



ГОСУДАРСТВЕННОЕ АВТОНОМНОЕ
УЧРЕЖДЕНИЕ РОСТОВСКОЙ ОБЛАСТИ

РЕГИОНАЛЬНЫЙ ИНФОРМАЦИОННО-АНАЛИТИЧЕСКИЙ
ЦЕНТР РАЗВИТИЯ ОБРАЗОВАНИЯ

**Отчет по результатам
Всероссийских проверочных работ
в 5 классах по предметам «Русский язык»,
«Математика», «Биология» и «История»
(март-май 2021 г.)**

Содержание

ВВЕДЕНИЕ	3
1. РЕЗУЛЬТАТЫ ВПР по учебному предмету «РУССКИЙ ЯЗЫК»	5
1.1. Статистика общероссийских и региональных результатов ВПР по учебному предмету «Русский язык»	6
1.2. Качество обученности по учебному предмету «Русский язык» в разрезе муниципальных образований Ростовской области (в %)	7
1.3. Статистика полученных отметок в разрезе муниципальных образований Ростовской области по учебному предмету «Русский язык»	9
2. РЕЗУЛЬТАТЫ ВПР по учебному предмету «МАТЕМАТИКА»	13
2.1. Статистика общероссийских и региональных результатов ВПР по учебному предмету «Математика»	14
2.2. Качество обученности по учебному предмету «Математика» в разрезе муниципальных образований Ростовской области (в %)	15
2.3. Статистика полученных отметок в разрезе муниципальных образований Ростовской области по учебному предмету «Математика»	17
3. РЕЗУЛЬТАТЫ ВПР по учебному предмету «БИОЛОГИЯ»	21
3.1. Статистика общероссийских и региональных результатов ВПР по учебному предмету «Биология»	22
3.2. Качество обученности по учебному предмету «Биология» в разрезе муниципальных образований Ростовской области (в %)	23
3.3. Статистика полученных отметок в разрезе муниципальных образований Ростовской области по учебному предмету «Биология»	25
4. РЕЗУЛЬТАТЫ ВПР по учебному предмету «ИСТОРИЯ»	29
4.1. Статистика общероссийских и региональных результатов ВПР по учебному предмету «История»	30
4.2. Качество обученности по учебному предмету «История» в разрезе муниципальных образований Ростовской области (в %)	31
4.3. Статистика полученных отметок в разрезе муниципальных образований Ростовской области по учебному предмету «История»	33
5. РЕЗУЛЬТАТЫ ВПР общеобразовательных организаций, подведомственных Минобразованию Ростовской области	37
5.1. Результаты ВПР по учебному предмету «Русский язык»	38
5.2. Результаты ВПР по учебному предмету «Математика»	39
5.3. Результаты ВПР по учебному предмету «Биология»	40
5.4. Результаты ВПР по учебному предмету «История»	41

Введение

В соответствии с приказом Федеральной службы по надзору в сфере образования и науки (Рособрнадзор) от 11.02.2021 № 119 «О проведении Федеральной службой по надзору в сфере образования и науки мониторинга качества подготовки обучающихся общеобразовательных организаций в форме всероссийских проверочных работ в 2021 году» в период с 15 марта по 21 мая 2021 года были проведены Всероссийские проверочные работы (ВПР) для обучающихся 4-х, 5-х, 6-х, 7-х, 8-х и 11-х классов общеобразовательных организаций (ОО), а также для студентов профессиональных образовательных организаций (ПОО) Ростовской области.

Количественный состав участников ВПР в Ростовской области в марте-мае 2021

	Количество ОО
Ростовская область (всего)	1128
в том числе:	
общеобразовательные организации	1084
школы-интернаты	16
профессиональные образовательные организации	10
кадетские образовательные учреждения	6
частные общеобразовательные учреждения	12

С 2019 года участие в ВПР обучающихся 5-х классов является обязательным. Шестиклассники выполнили ВПР по четырем предметам «Русский язык», «Математика», «Биология» и «История». В ВПР по **русскому языку** приняли участие **40 742** обучающихся 5 –х классов, по **математике** – **40 691** обучающихся, по **биологии** – **40 219** и по **истории** – **40 454** обучающихся из **1128** общеобразовательных организаций Ростовской области.

На момент проведения ВПР в 5 классах допускалось, что ряд тем по учебным предметам «Русский язык», «Математика» и «Биология» могут быть еще не пройдены. Если в форме сбора результатов по предмету общеобразовательной организацией были отмечены более 2-х непройденных тем, то отметки учащимся с неизученными темами не выставлялись. Количество школ с непройденными темами по русскому языку составляет 5 школ, математике 70 школ, по биологии 5. Информация о наличии непройденных тем по этим школам имеется в статистических отчетах по муниципалитету и по региону.

В данном отчете представлены результаты ВПР по русскому языку, математике, биологии и истории которые проводились в 5-х классах общеобразовательных организаций Ростовской области в марте-мае 2021 года.

Не предусмотрено использование результатов ВПР для оценки деятельности образовательных организаций, учителей, муниципальных и региональных органов исполнительной власти, осуществляющих государственное управление в сфере образования.

Методика определения качества обученности школьников в исследовании

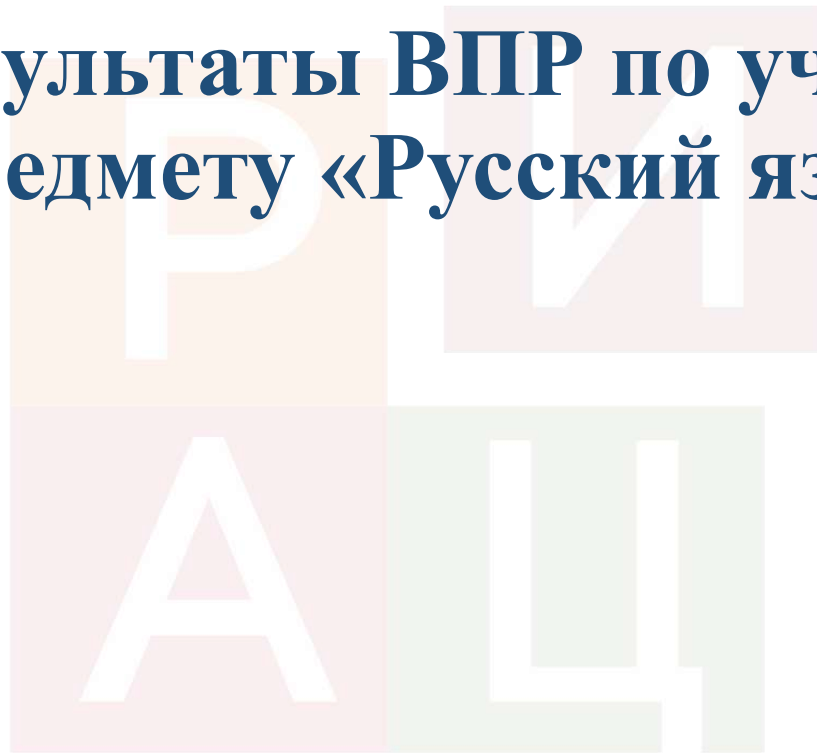
Методика анализа результатов ВПР предполагает выделение показателей качества обученности школьников.

Под **качеством обученности** понимается совокупный процент учащихся, получивших отметки «4» и «5» по предмету.

Весь массив участников ВПР дифференцируются по этому основанию на четыре группы в зависимости от показателей качества обученности:

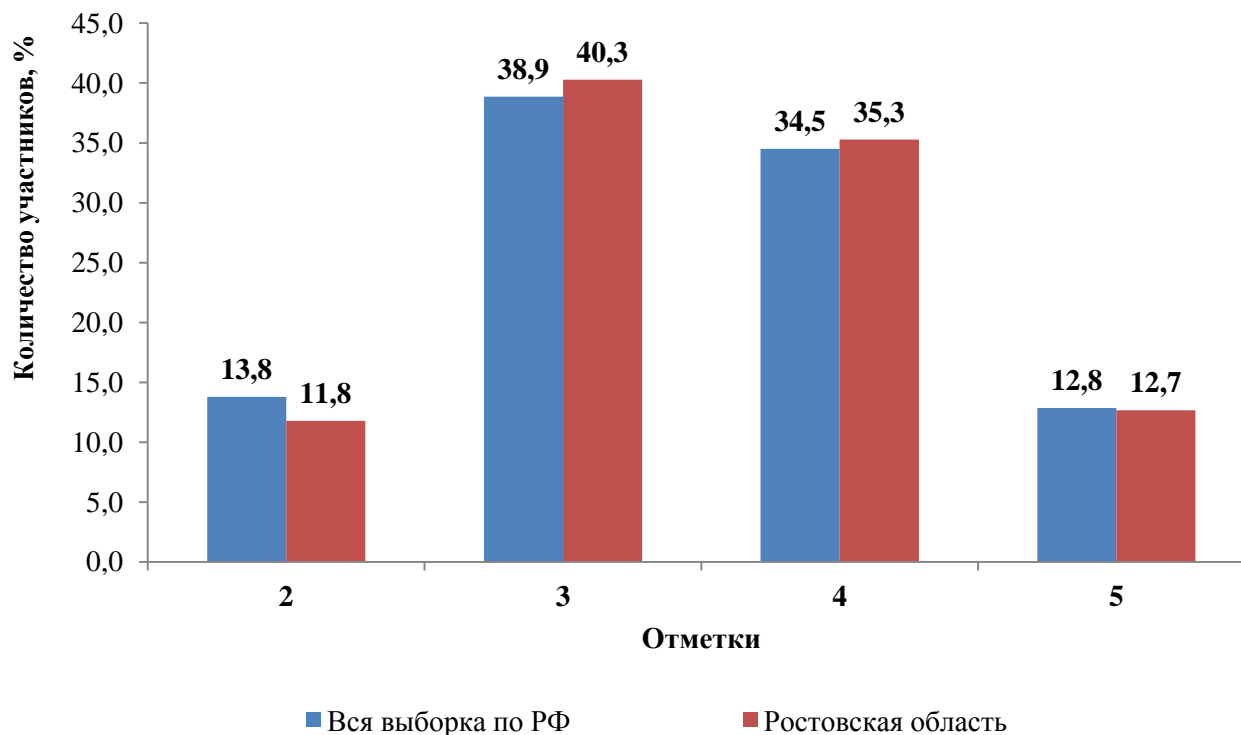
- 1) от **100%** до **75%** учеников, получивших в сумме «5» и «4»
- 2) от **75%** до **50%** учеников, получивших в сумме «5» и «4»
- 3) от **50%** до **25%** учеников, получивших в сумме «5» и «4»
- 4) от **25%** до **0%** учеников, получивших в сумме «5» и «4»

1. Результаты ВПР по учебному предмету «Русский язык»



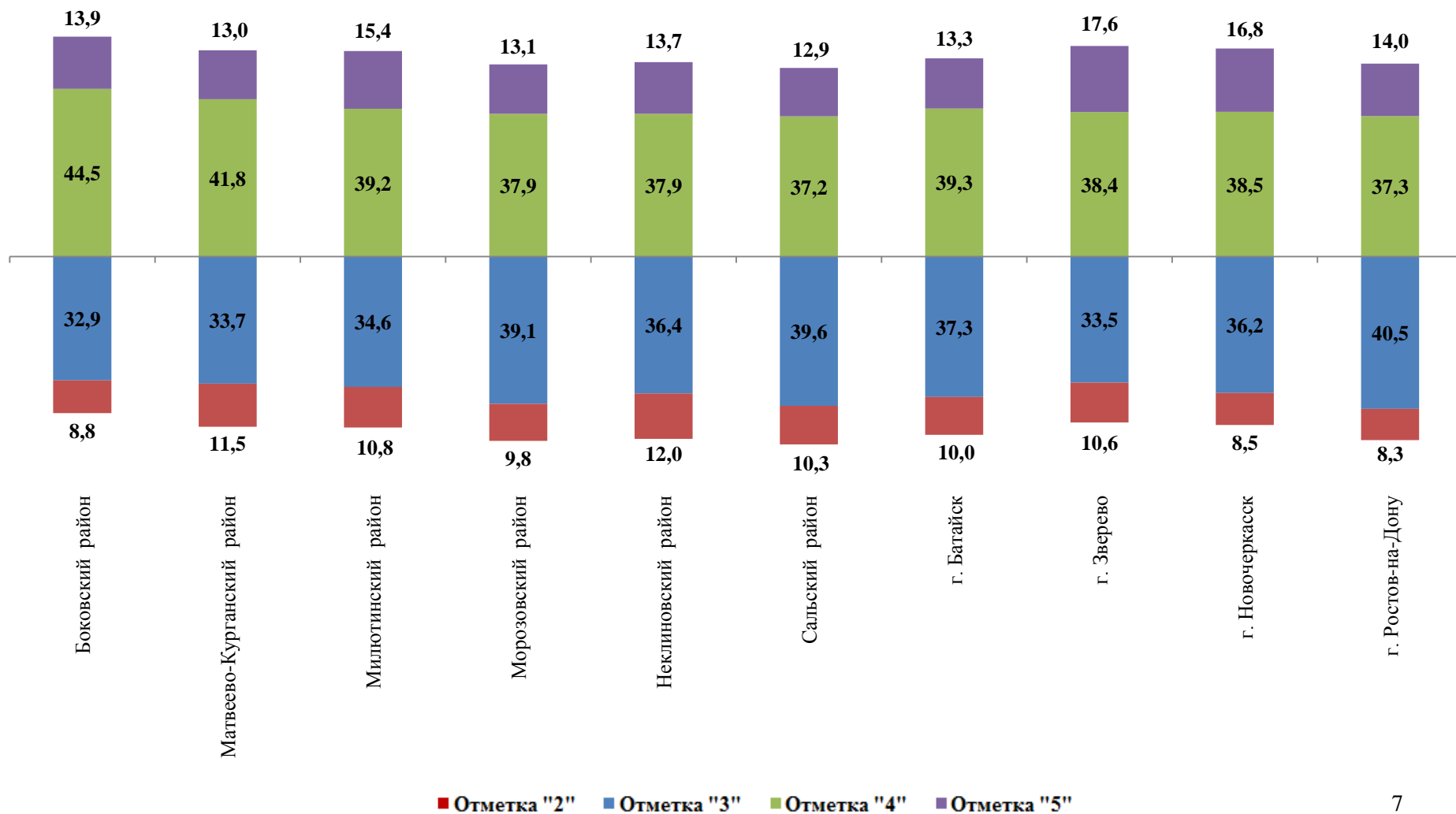
1.1. Статистика общероссийских и региональных результатов ВПР по учебному предмету «Русский язык»

	Количество участников	Распределение групп баллов в %			
		2	3	4	5
Вся выборка по РФ	1447733	13,8	38,9	34,5	12,8
Ростовская область	40742	11,8	40,3	35,3	12,7



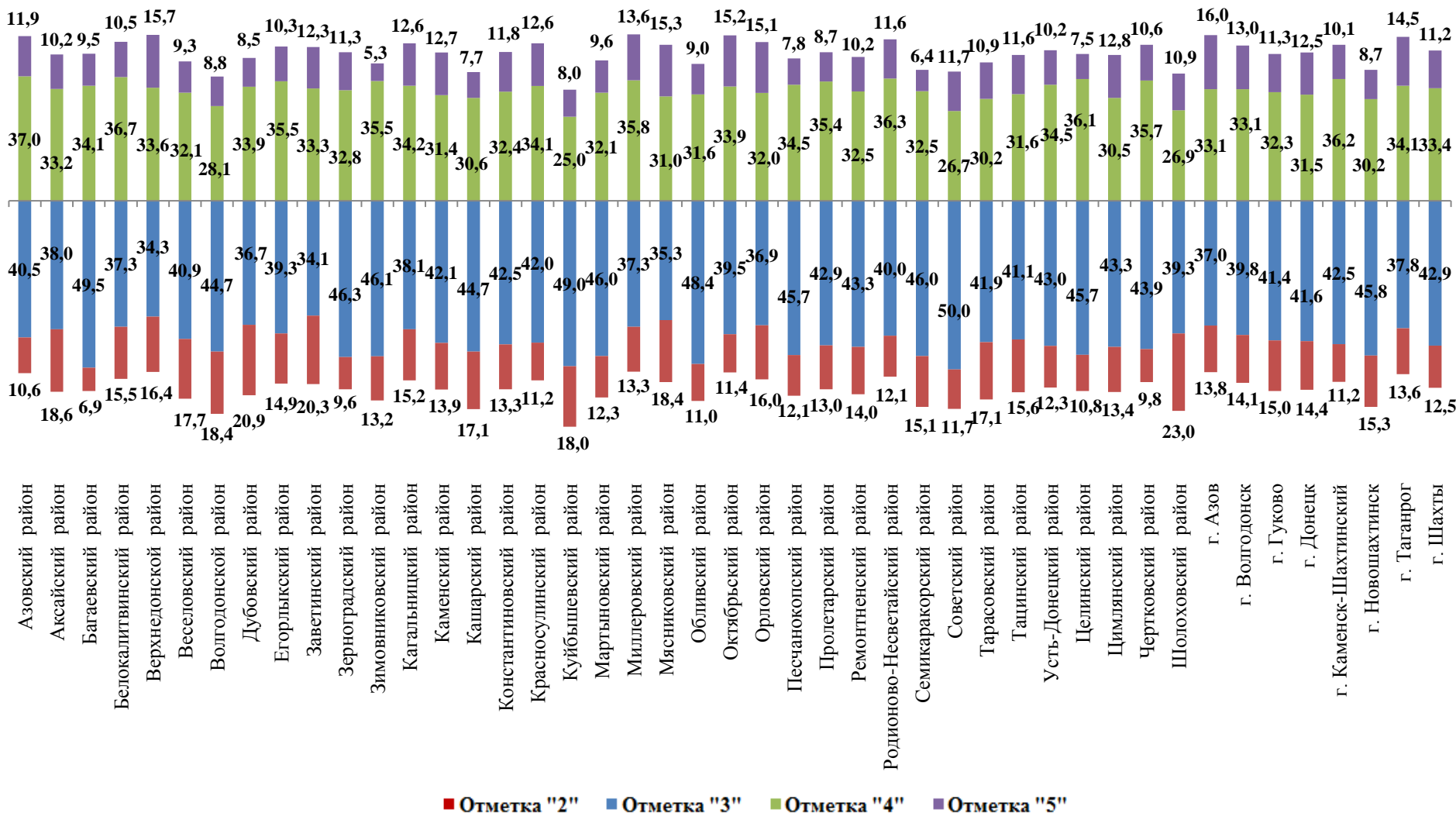
1.2. Качество обученности по учебному предмету «Русский язык» в разрезе муниципальных образований Ростовской области (в %)

Группа с удельным весом отметок "4" и "5" (75%-50%) – 10 муниципальных образований



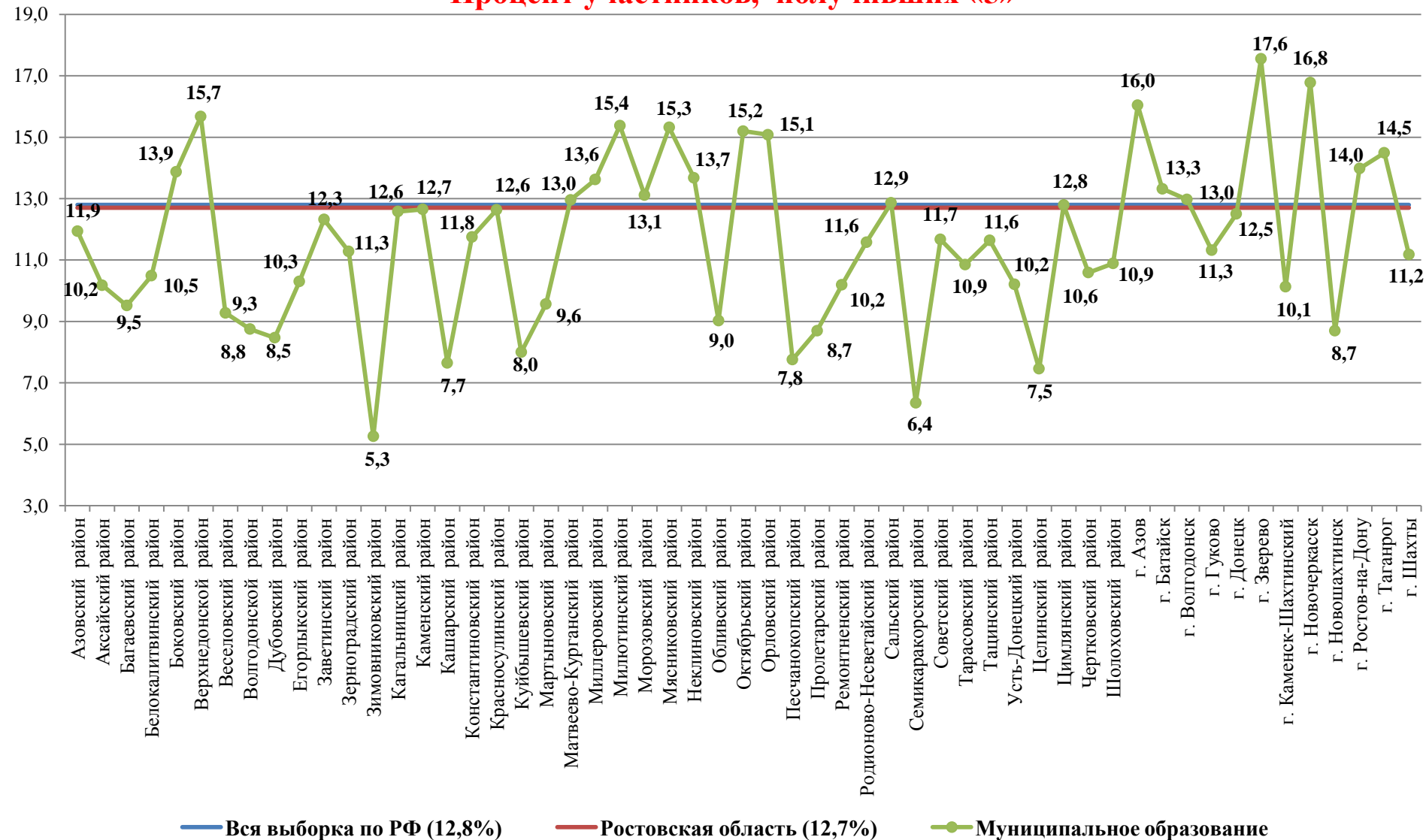
1.2. Качество обученности по учебному предмету «Русский язык» в разрезе муниципальных образований Ростовской области (в %)

Группа с удельным весом отметок "4" и "5" (50%-25%) – 45 муниципальных образований



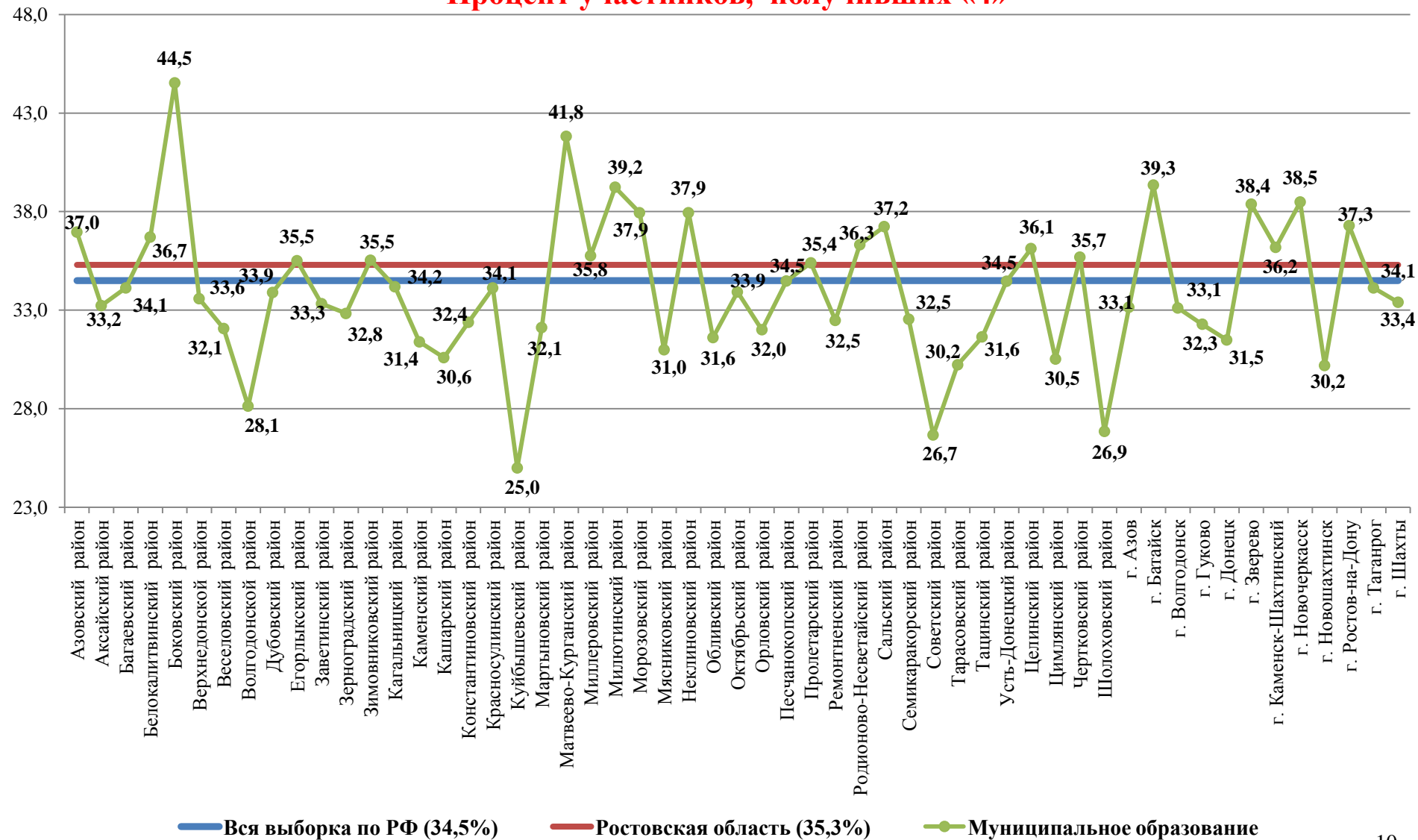
1.3. Статистика полученных отметок в разрезе муниципальных образований Ростовской области по учебному предмету «Русский язык»

Процент участников, получивших «5»



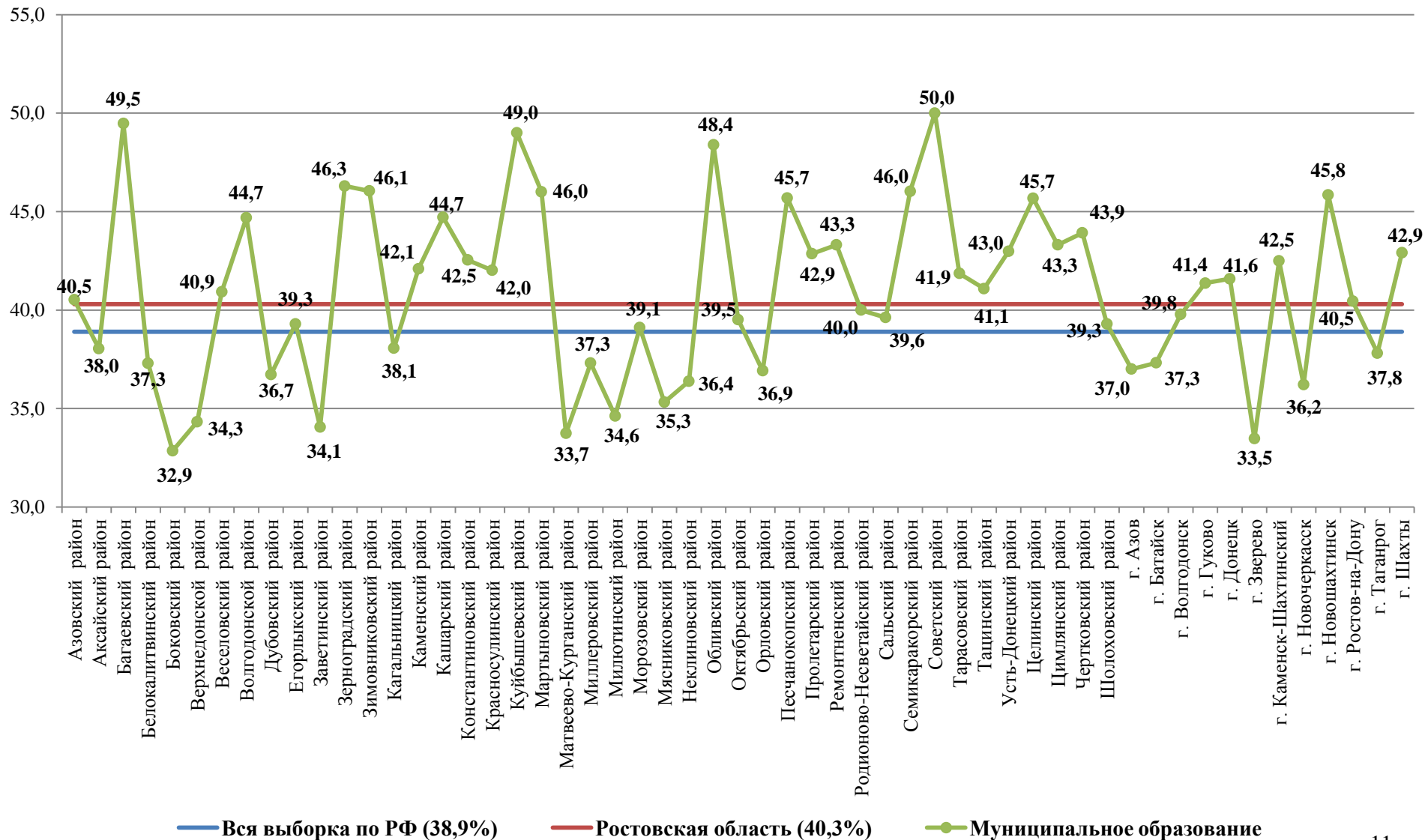
1.3. Статистика полученных отметок в разрезе муниципальных образований Ростовской области по учебному предмету «Русский язык»

Процент участников, получивших «4»



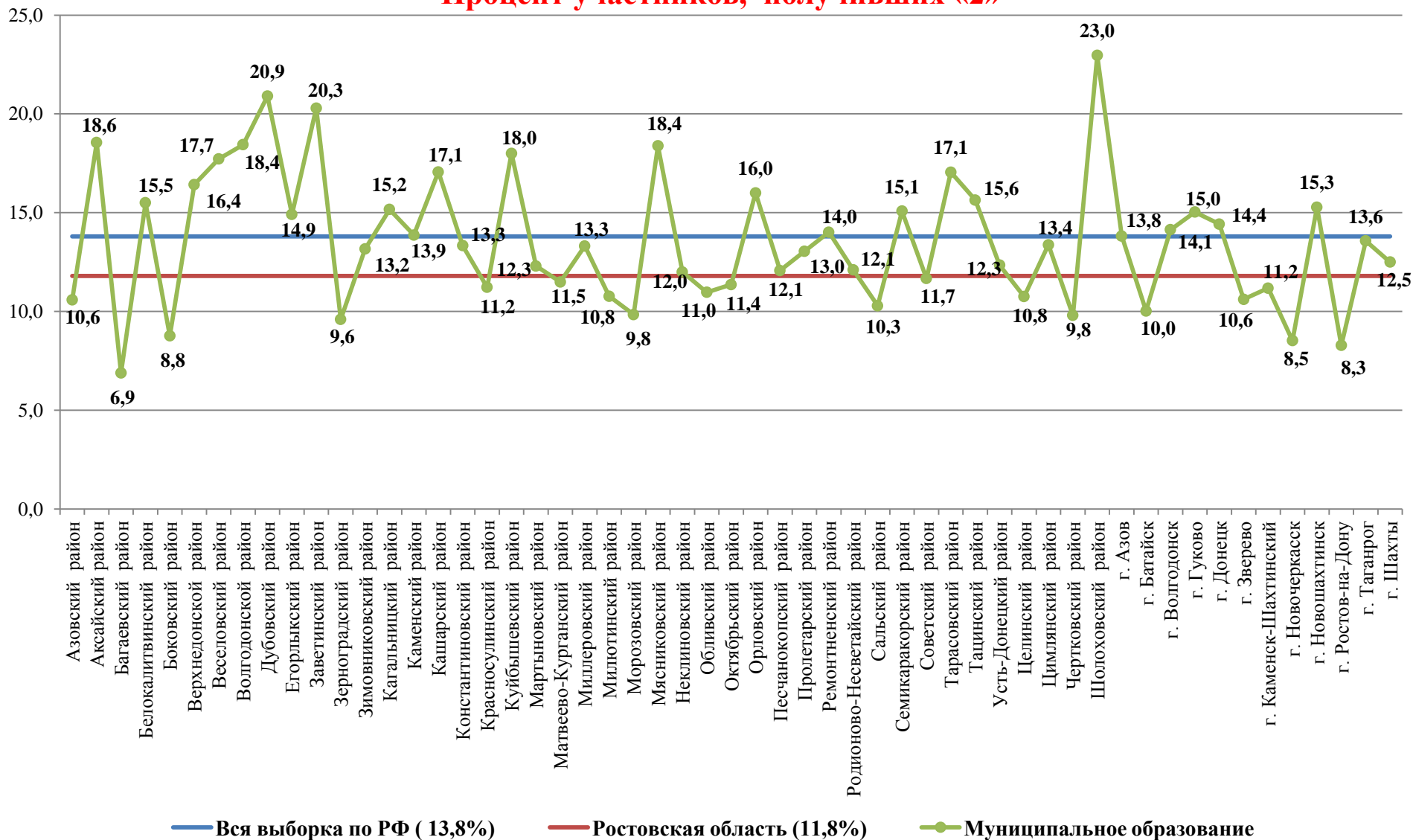
1.3. Статистика полученных отметок в разрезе муниципальных образований Ростовской области по учебному предмету «Русский язык»

Процент участников, получивших «3»

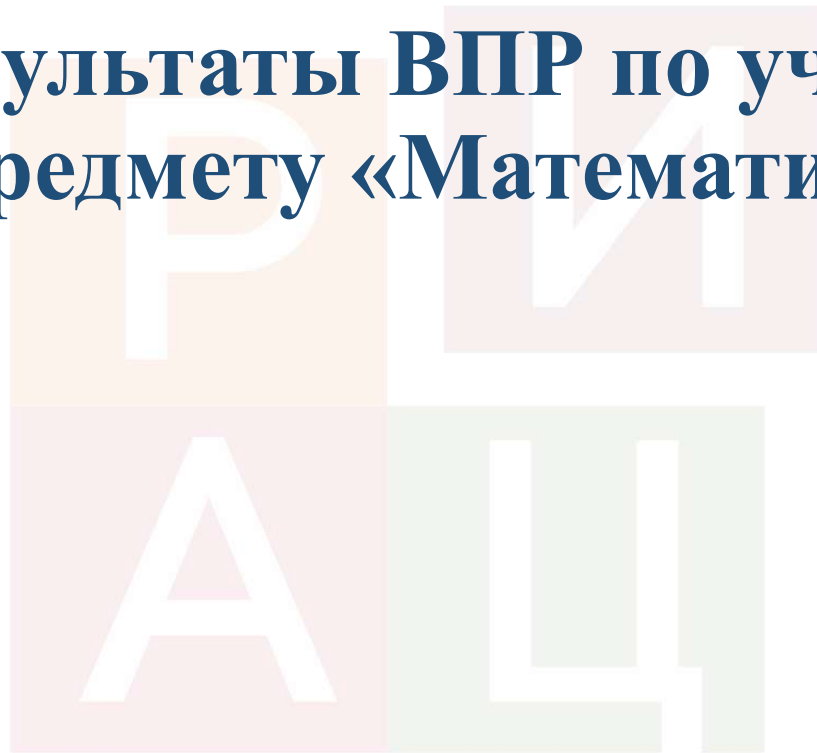


1.3. Статистика полученных отметок в разрезе муниципальных образований Ростовской области по учебному предмету «Русский язык»

Процент участников, получивших «2»

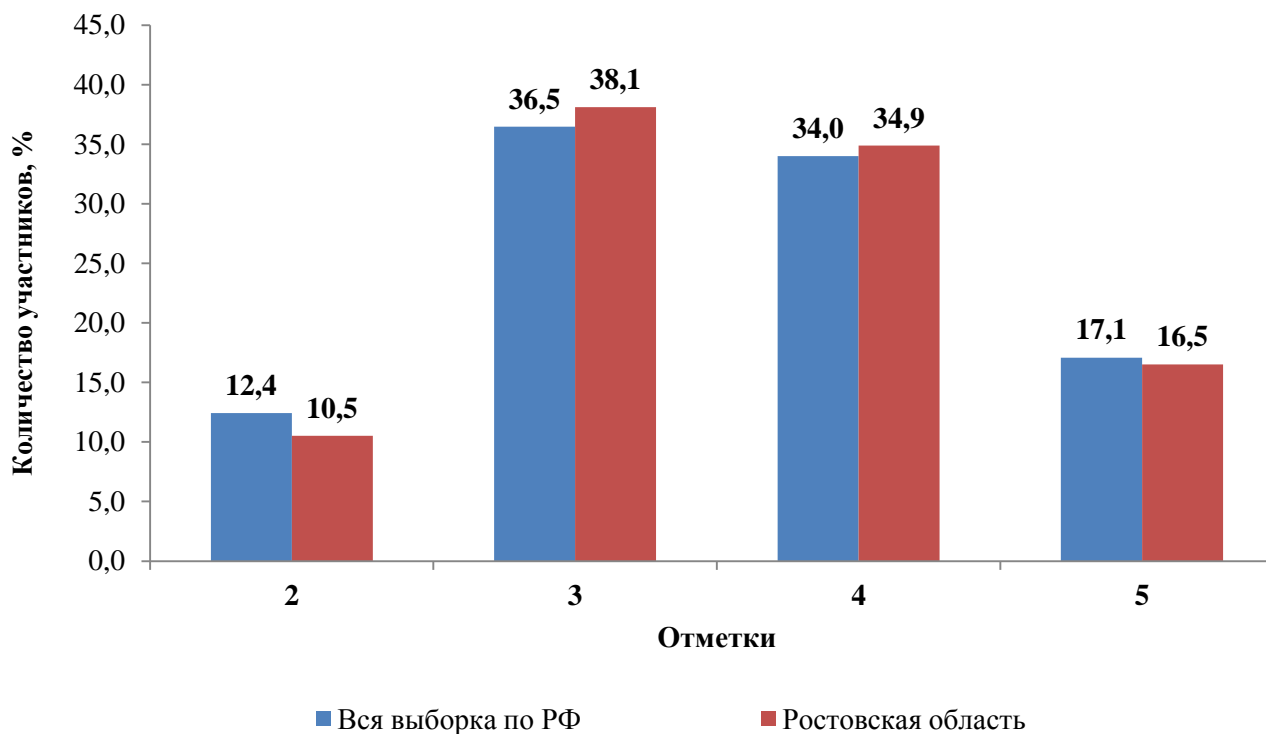


2. Результаты ВПР по учебному предмету «Математика»



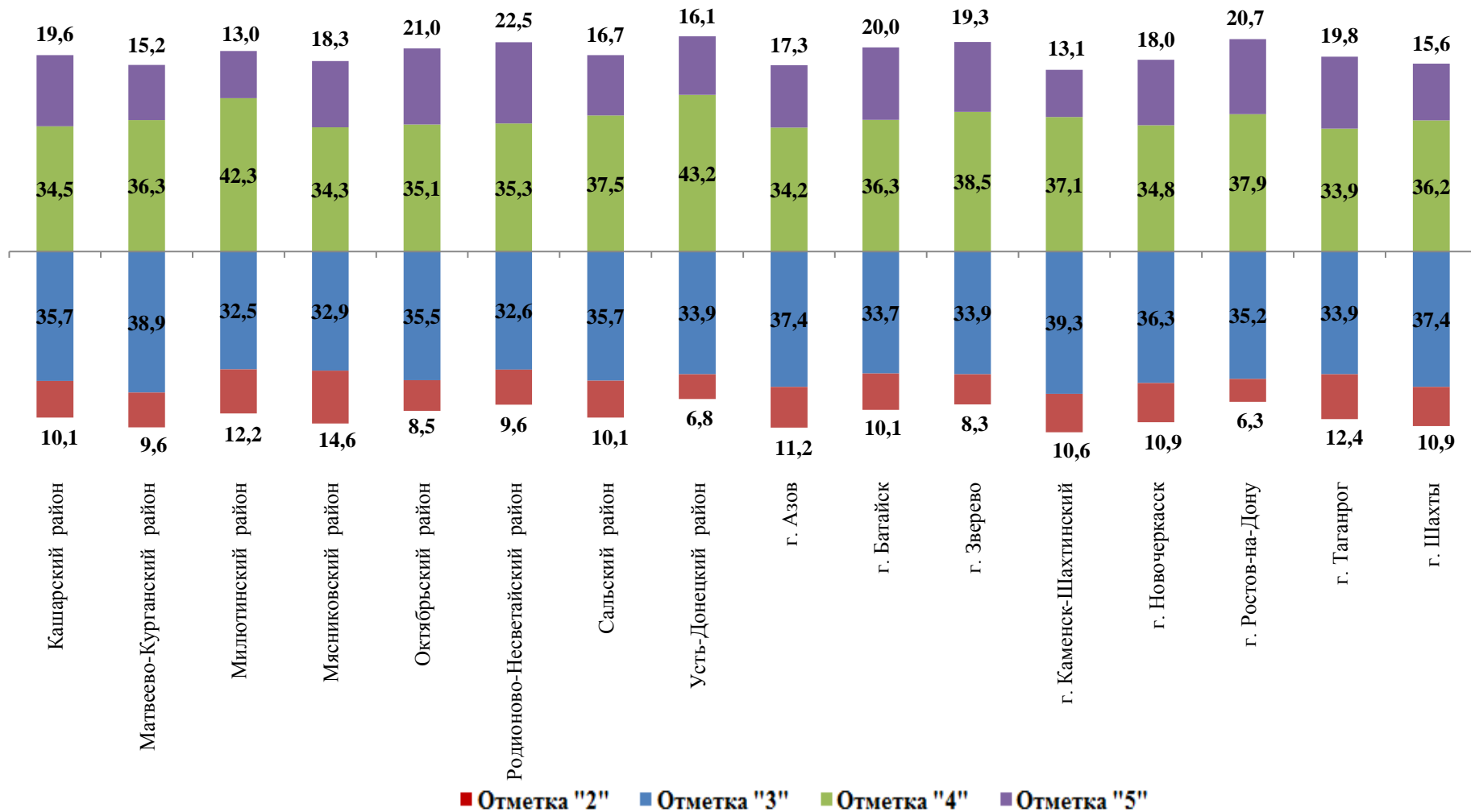
2.1. Статистика общероссийских и региональных результатов ВПР по учебному предмету «Математика»

	Количество участников	Распределение отметок, в %			
		2	3	4	5
Вся выборка по РФ	1447161	12,4	36,5	34,0	17,1
Ростовская область	40691	10,5	38,1	34,9	16,5



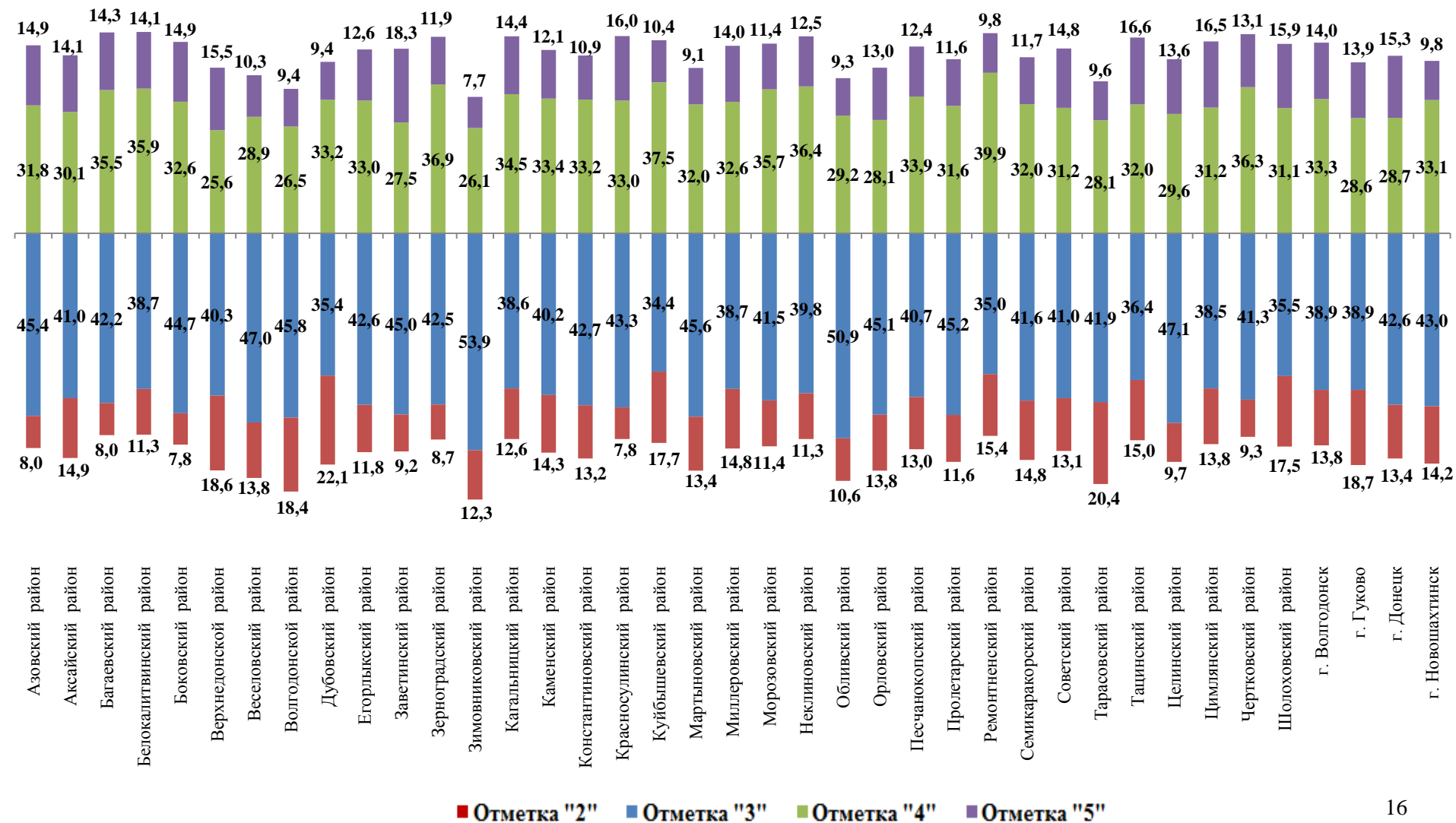
2.2. Качество обученности по учебному предмету «Математика» в разрезе муниципальных образований Ростовской области (в %)

**Группа с удельным весом отметок "4" и "5" (75%-50%) –
16 муниципальных образований**



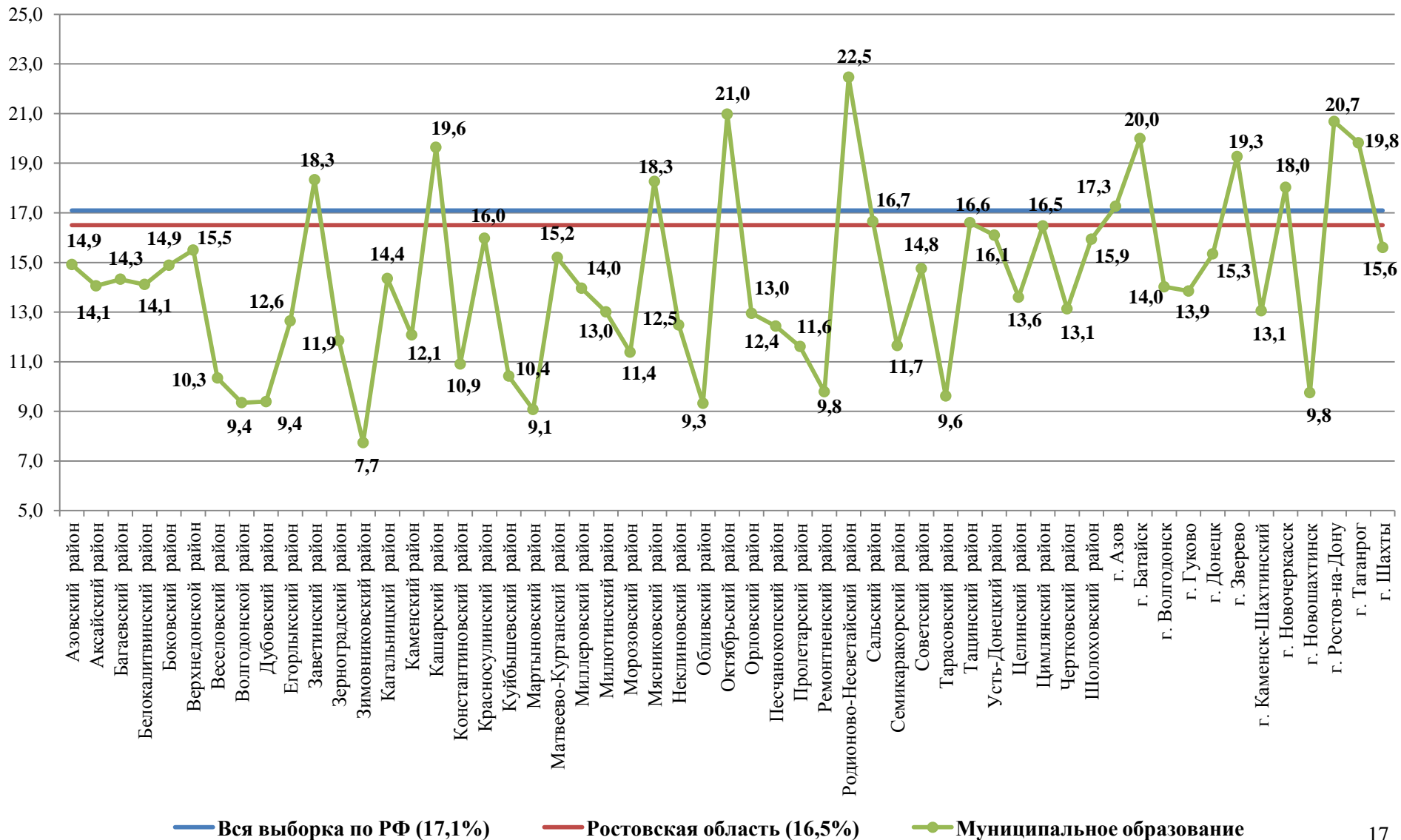
2.2. Качество обученности по учебному предмету «Математика» в разрезе муниципальных образований Ростовской области (в %)

Группа с удельным весом отметок "4" и "5" (50%-25%) – 39 муниципальных образований



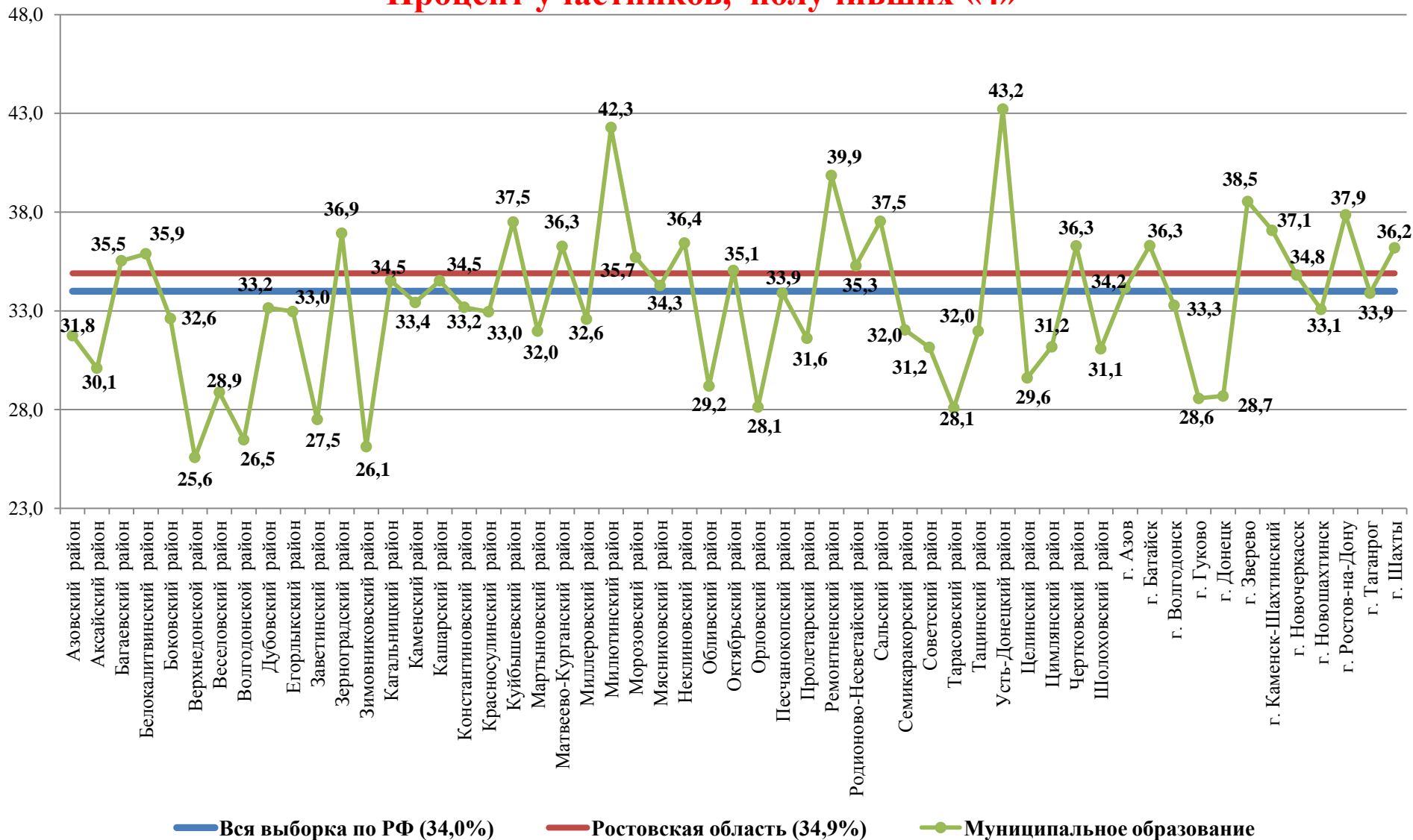
2.3. Статистика полученных отметок в разрезе муниципальных образований Ростовской области по учебному предмету «Математика»

Процент участников, получивших «5»



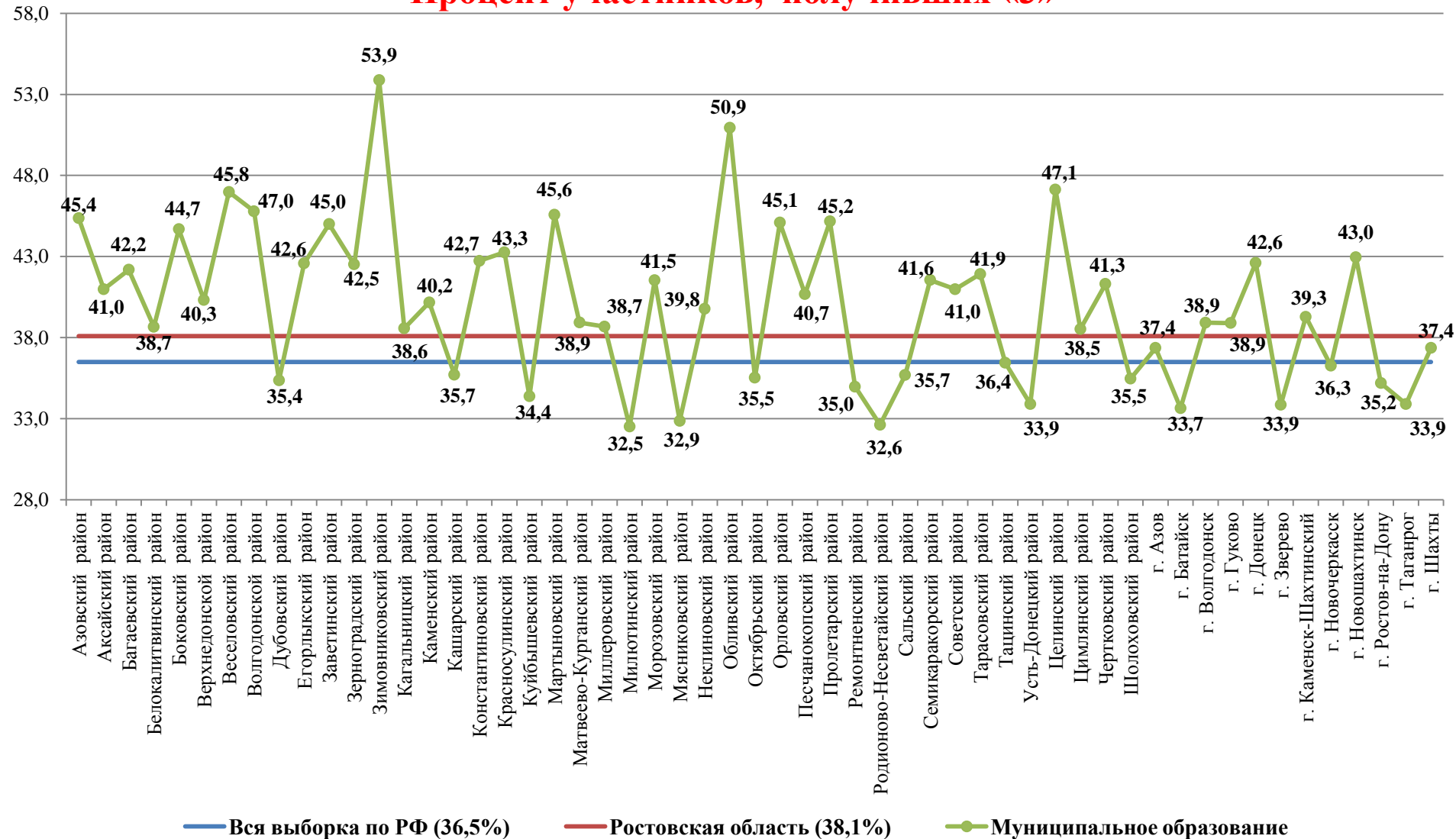
2.3. Статистика полученных отметок в разрезе муниципальных образований Ростовской области по учебному предмету «Математика»

Процент участников, получивших «4»



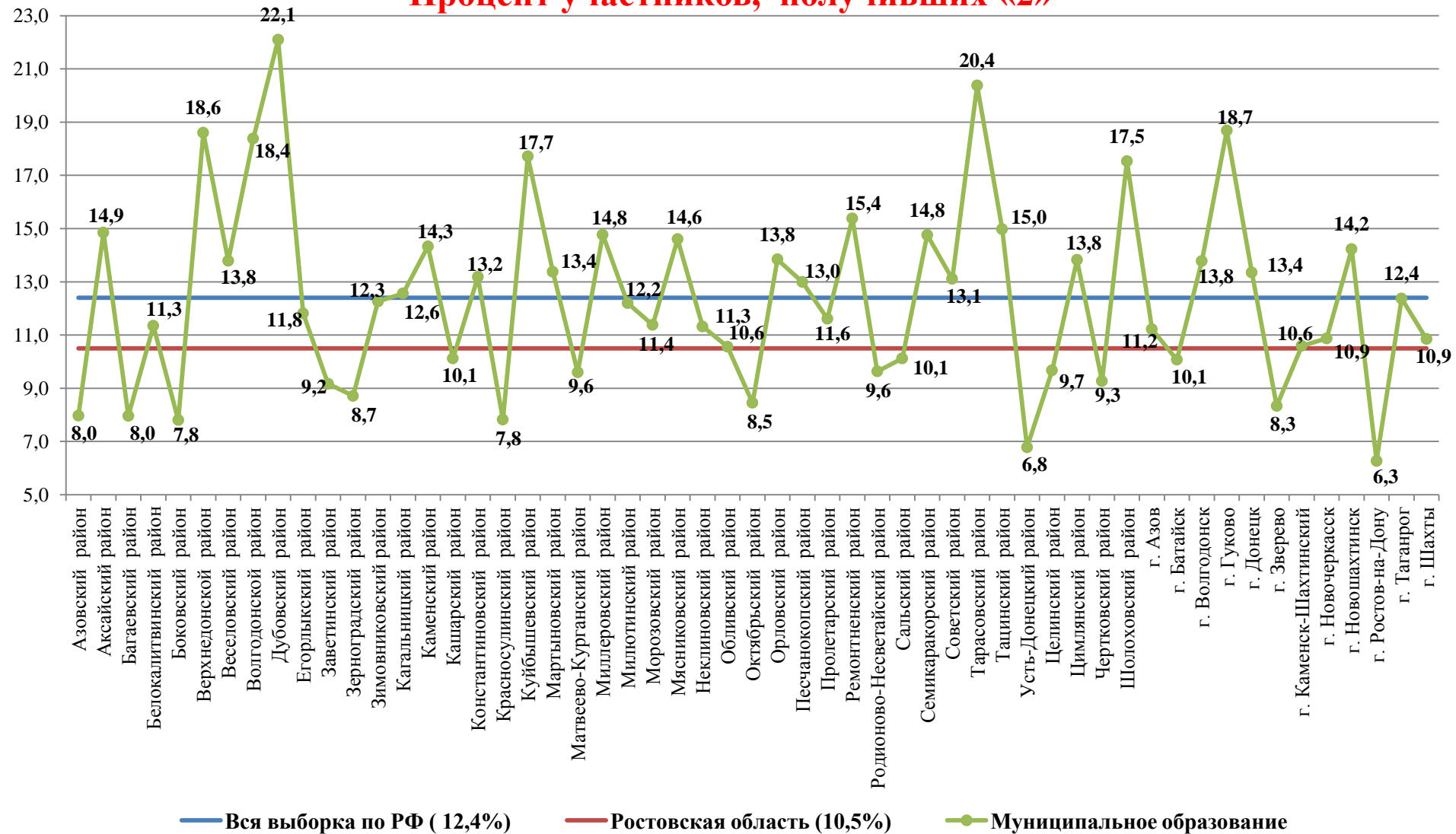
2.3. Статистика полученных отметок в разрезе муниципальных образований Ростовской области по учебному предмету «Математика»

Процент участников, получивших «3»



2.3. Статистика полученных отметок в разрезе муниципальных образований Ростовской области по учебному предмету «Математика»

Процент участников, получивших «2»

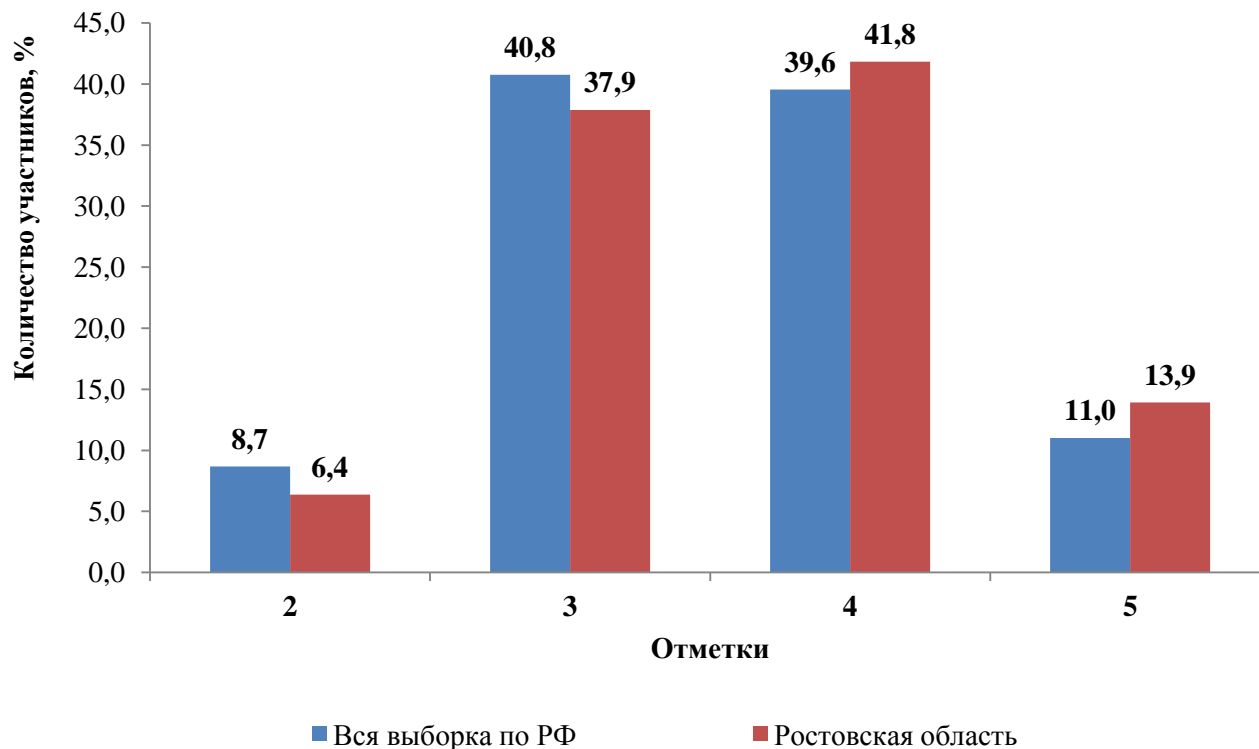


3. Результаты ВПР по учебному предмету «Биология»



3.1. Статистика общероссийских и региональных результатов ВПР по учебному предмету «Биология»

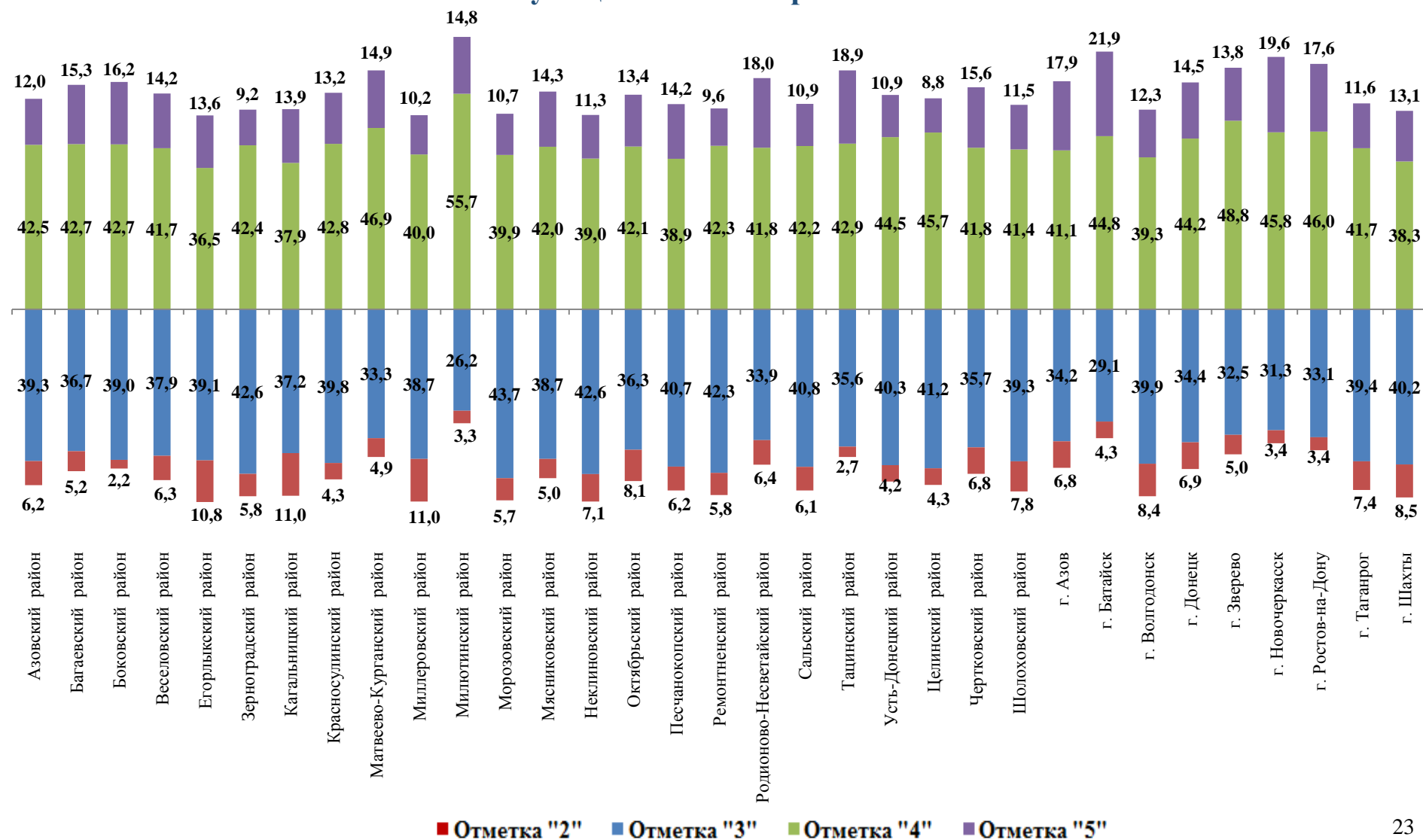
	Количество участников	Распределение групп баллов в %			
		2	3	4	5
Вся выборка по РФ	1428612	8,7	40,8	39,6	11,0
Ростовская область	40219	6,4	37,9	41,8	13,9



3.2. Качество обученности по учебному предмету «Биология» в разрезе муниципальных образований Ростовской области (в %)

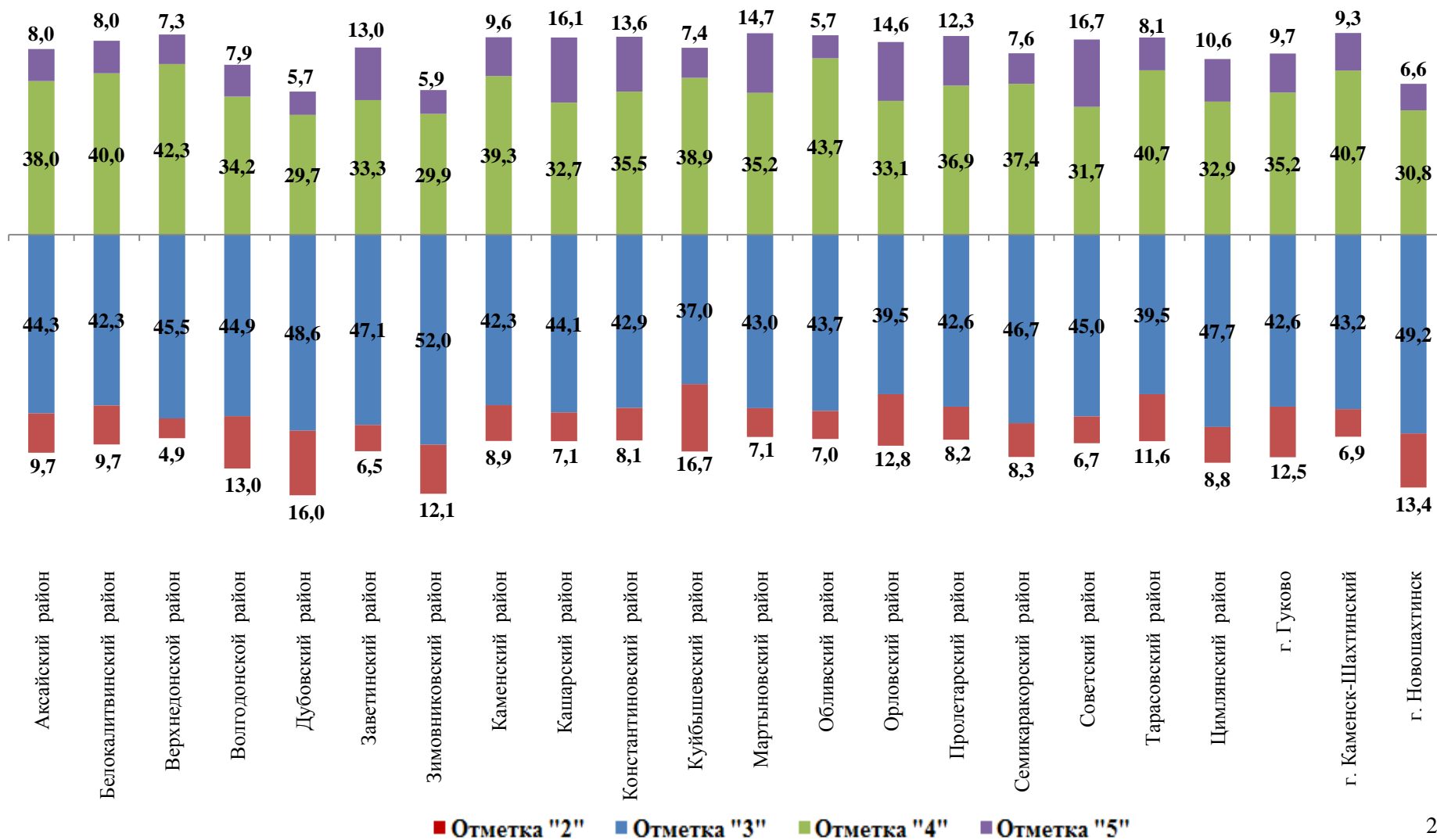
Группа с удельным весом отметок "4" и "5" (75%-50%) –

33 муниципальных образования



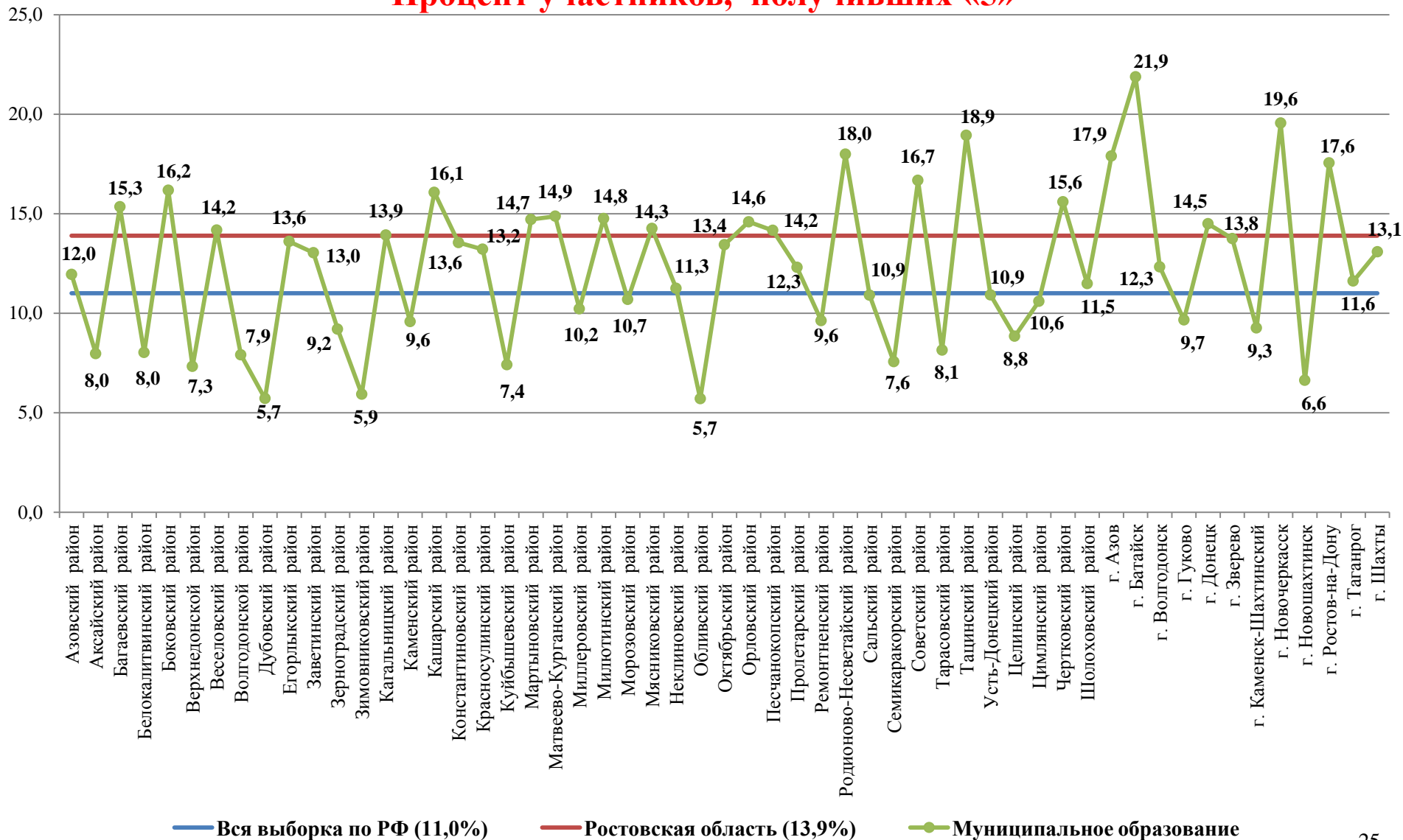
3.2. Качество обученности по учебному предмету «Биология» в разрезе муниципальных образований Ростовской области (в %)

Группа с удельным весом отметок "4" и "5" (50%-25%) – 22 муниципальных образования



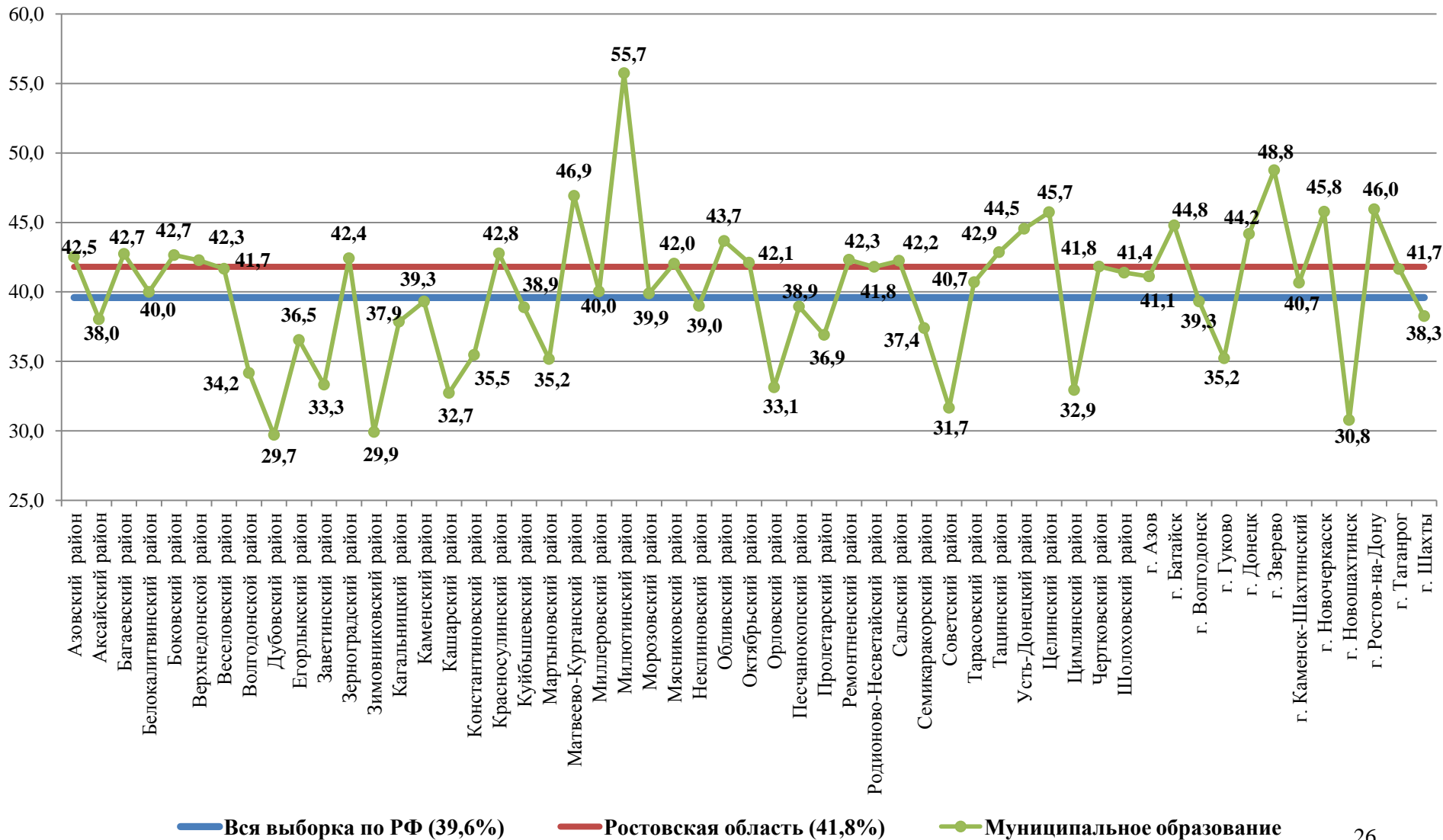
3.3. Статистика полученных отметок в разрезе муниципальных образований Ростовской области по учебному предмету «Биология»

Процент участников, получивших «5»



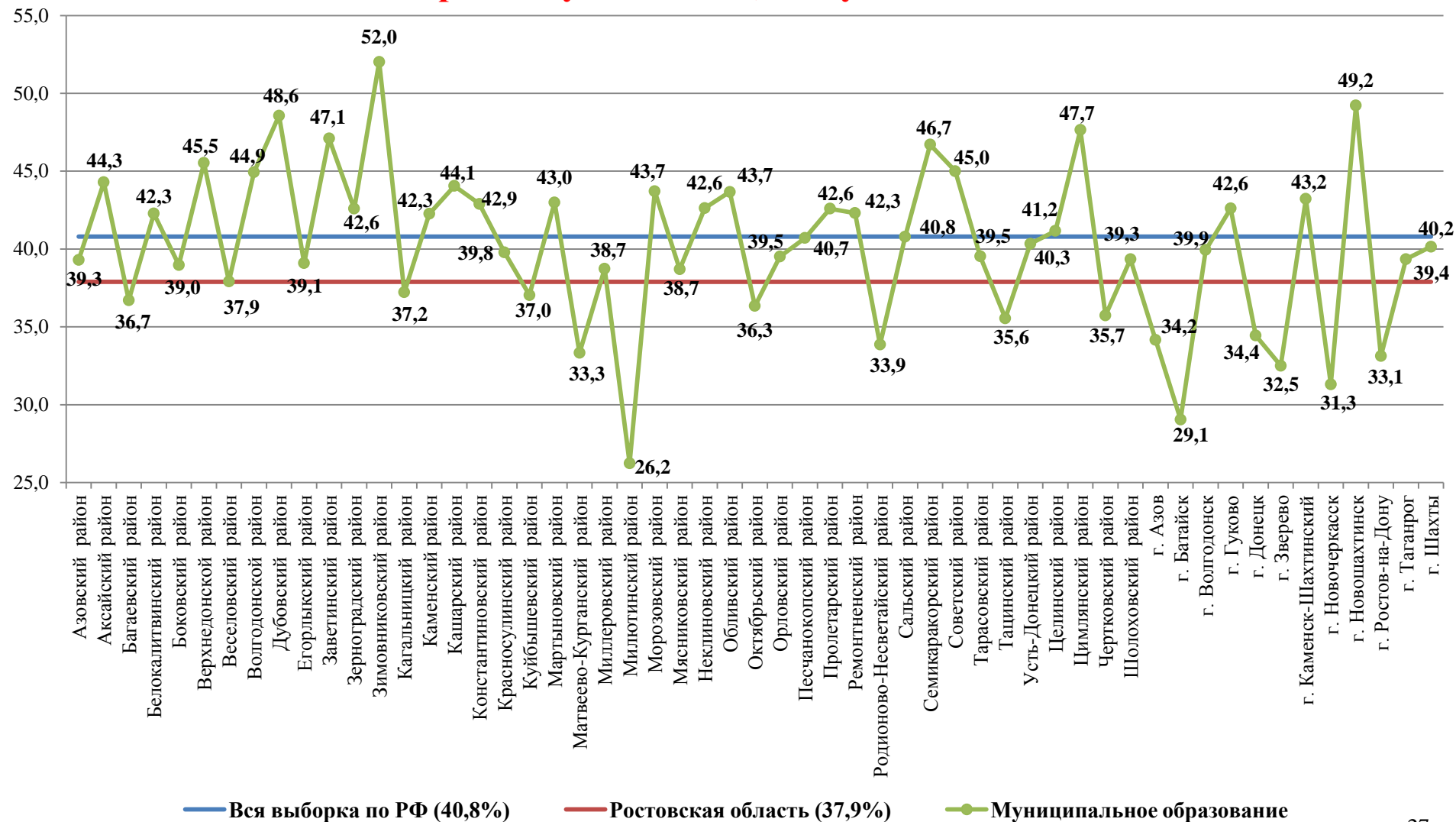
3.3. Статистика полученных отметок в разрезе муниципальных образований Ростовской области по учебному предмету «Биология»

Процент участников, получивших «4»



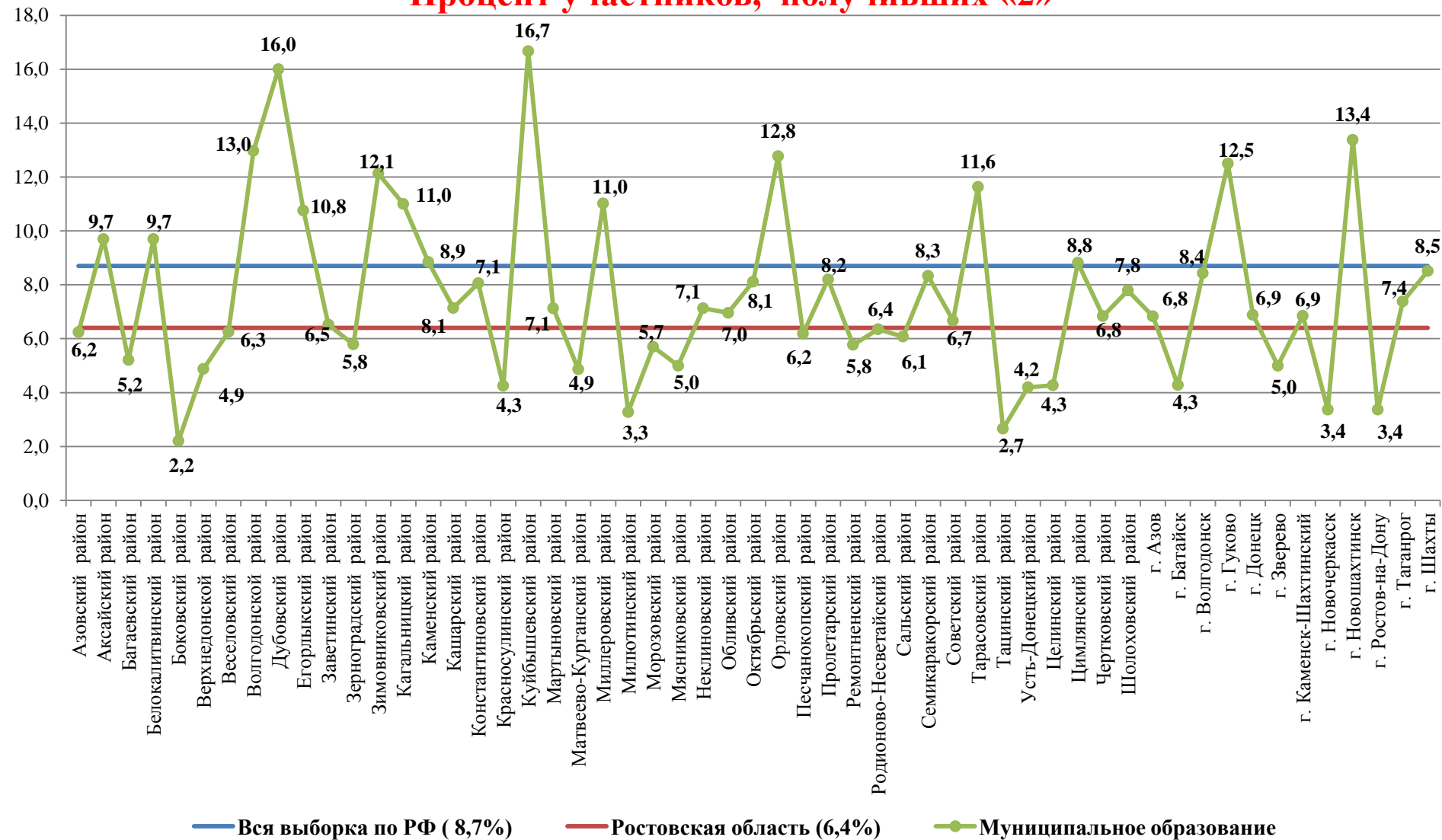
3.3. Статистика полученных отметок в разрезе муниципальных образований Ростовской области по учебному предмету «Биология»

Процент участников, получивших «3»



3.3. Статистика полученных отметок в разрезе муниципальных образований Ростовской области по учебному предмету «Биология»

Процент участников, получивших «2»

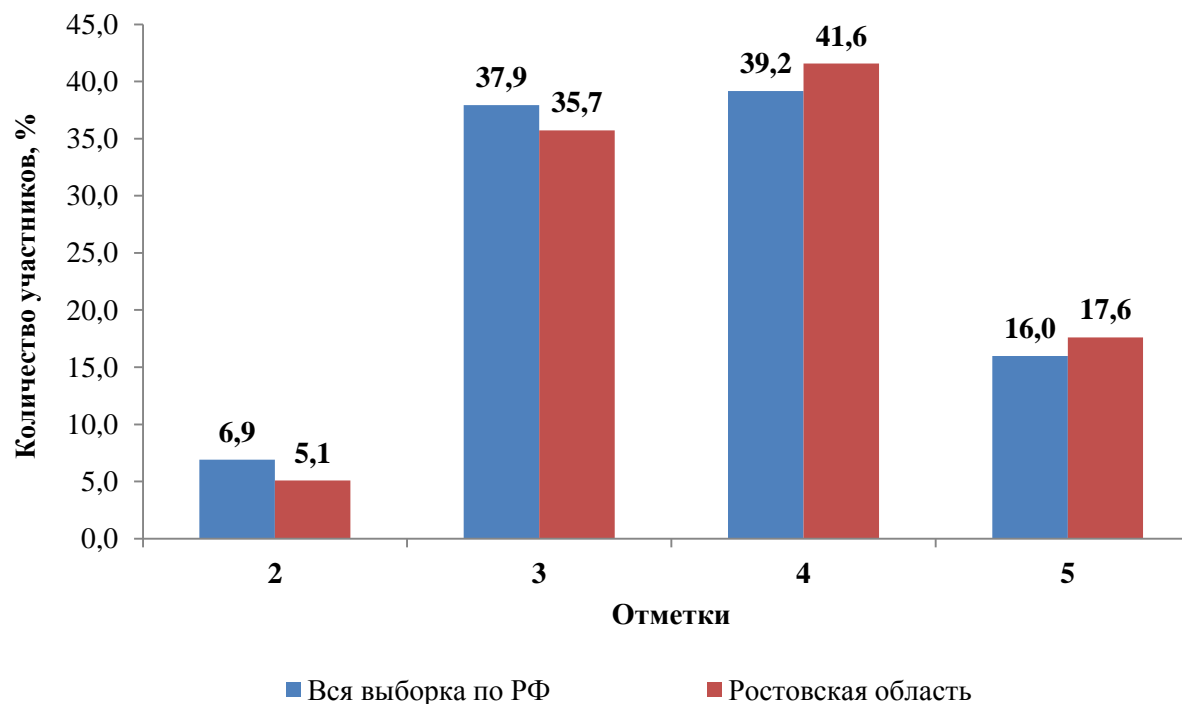


4. Результаты ВПР по учебному предмету «История»



4.1. Статистика общероссийских и региональных результатов ВПР по учебному предмету «История»

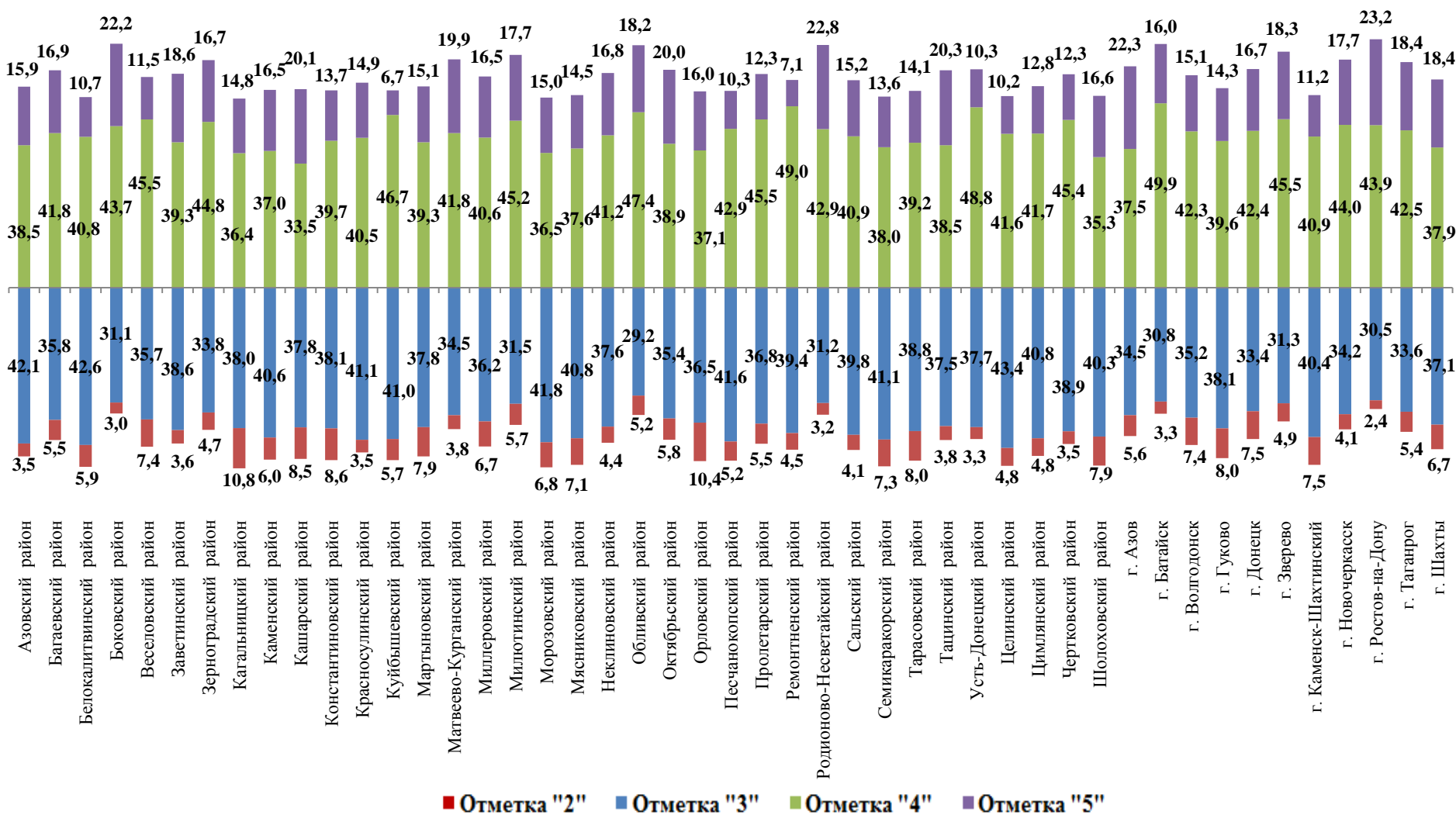
	Количество участников	Распределение групп баллов в %			
		2	3	4	5
Вся выборка по РФ	1434550	6,9	37,9	39,2	16,0
Ростовская область	40454	5,1	35,7	41,6	17,6



4.2. Качество обученности по учебному предмету «История» в разрезе муниципальных образований Ростовской области (в %)

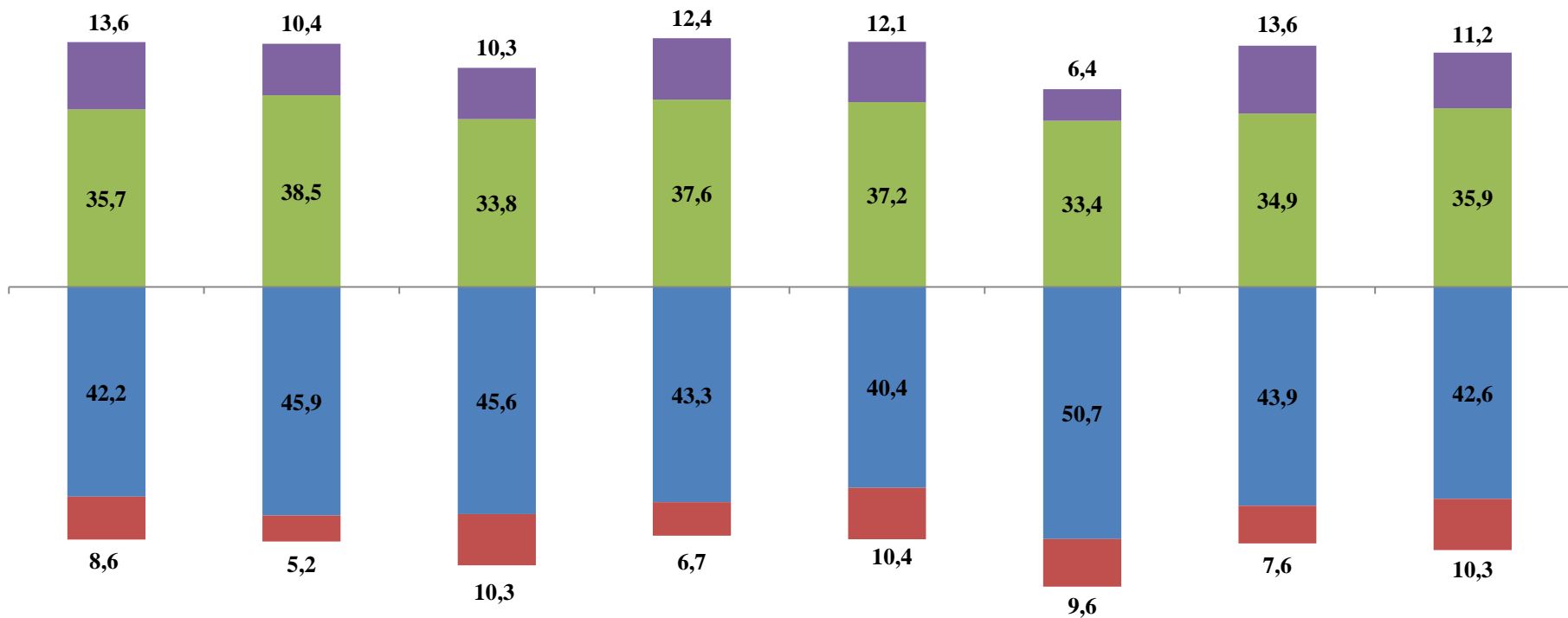
Группа с удельным весом отметок "4" и "5" (75%-50%) –

47 муниципальных образований



4.2. Качество обученности по учебному предмету «История» в разрезе муниципальных образований Ростовской области (в %)

Группа с удельным весом отметок "4" и "5" (50%-25%) – 8 муниципальных образований



Аксайский район

Верхнедонской район

Волгодонской район

Дубовский район

Егорлыкский район

Зимовниковский район

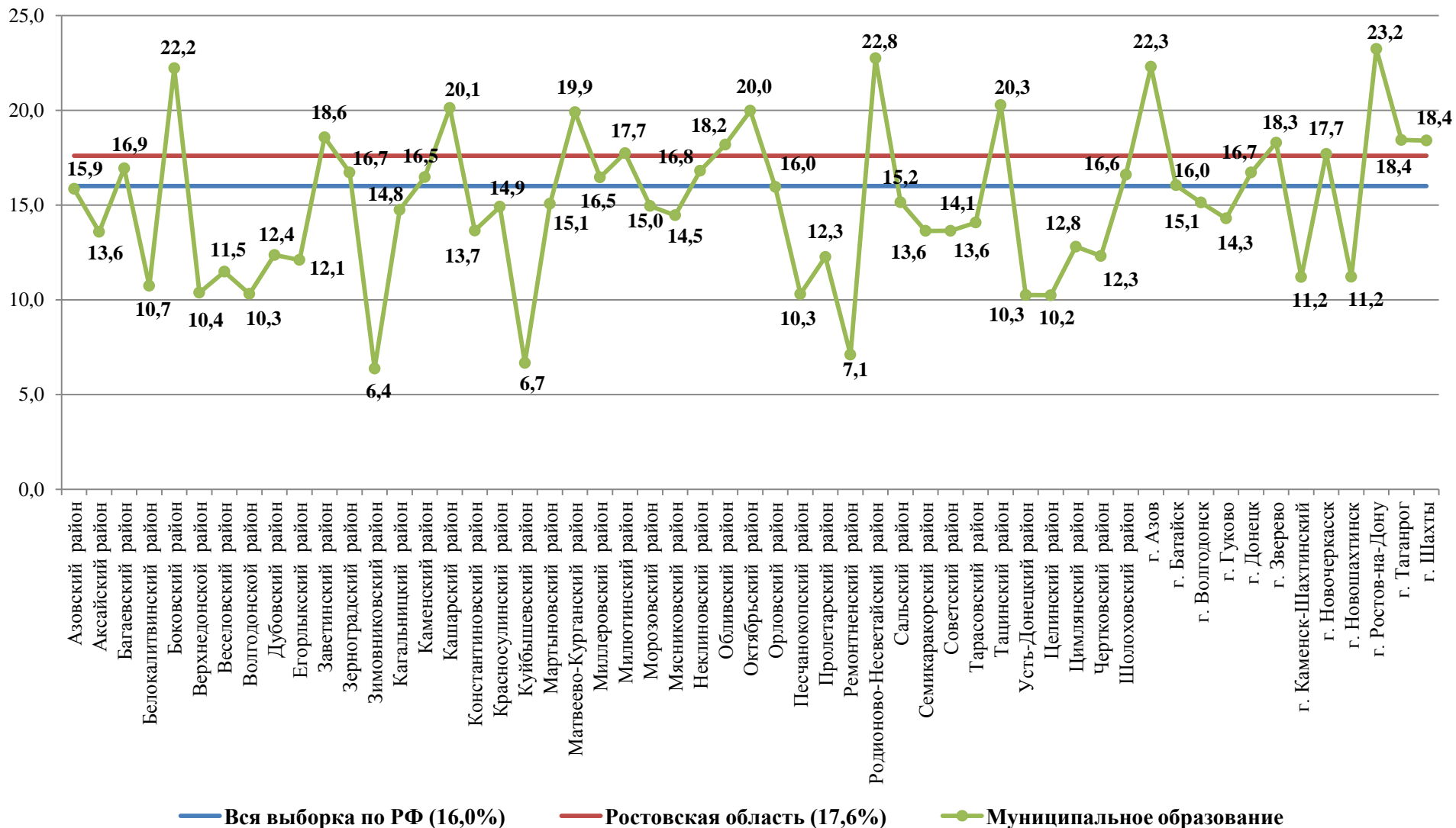
Советский район

г. Новошахтинск

■ Отметка "2" ■ Отметка "3" ■ Отметка "4" ■ Отметка "5"

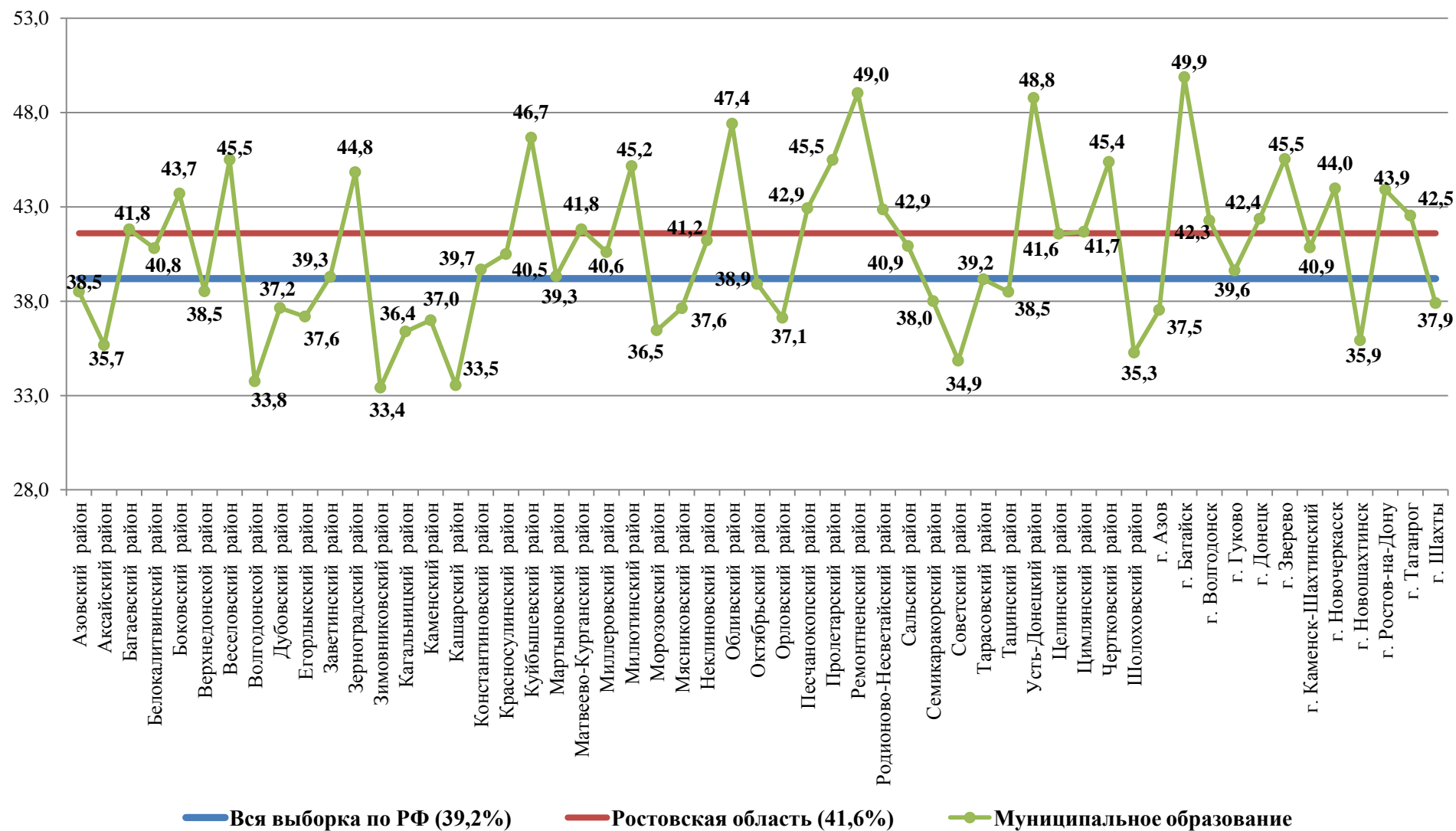
4.3. Статистика полученных отметок в разрезе муниципальных образований Ростовской области по учебному предмету «История»

Процент участников, получивших «5»



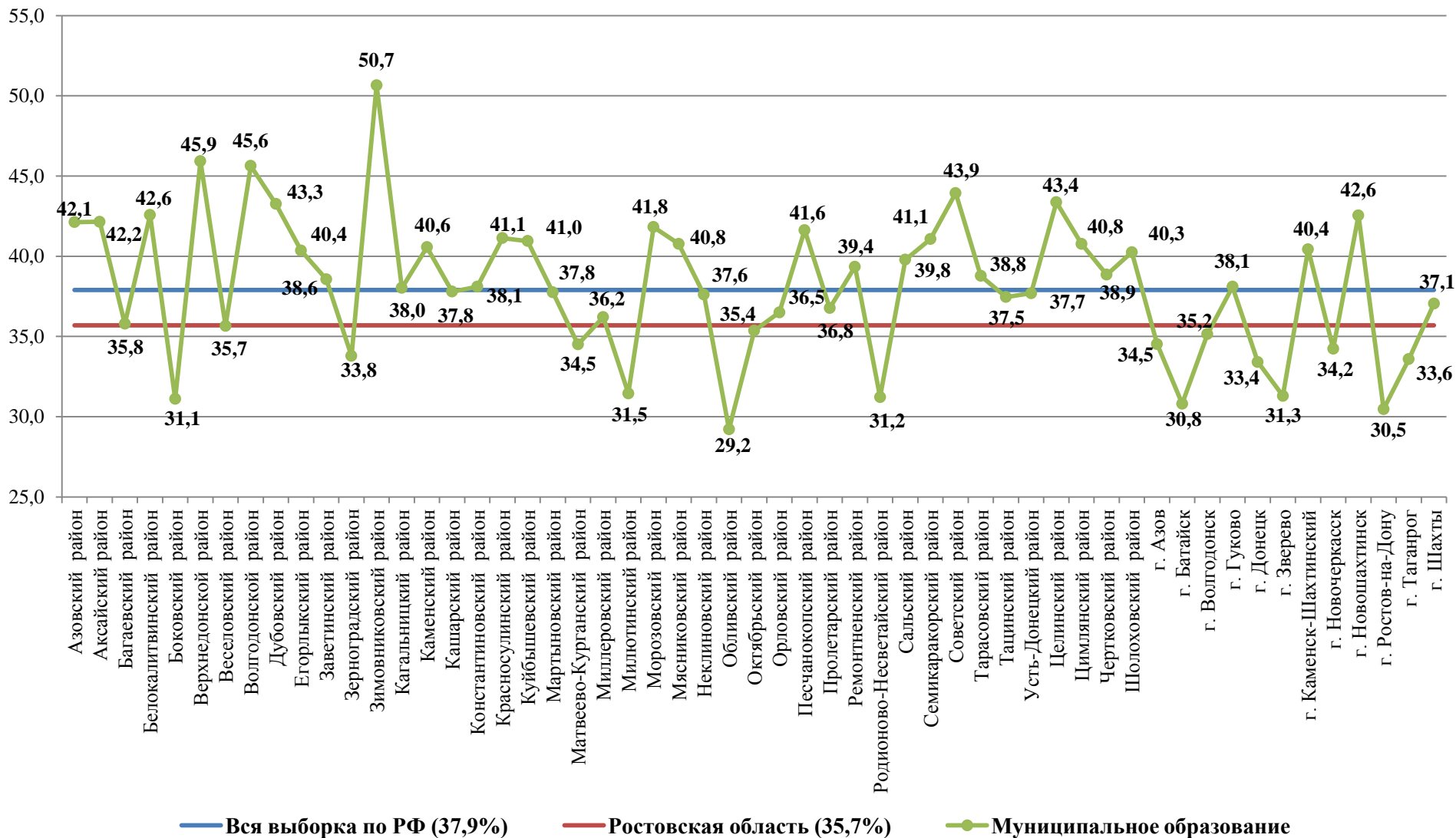
4.3. Статистика полученных отметок в разрезе муниципальных образований Ростовской области по учебному предмету «История»

Процент участников, получивших «4»



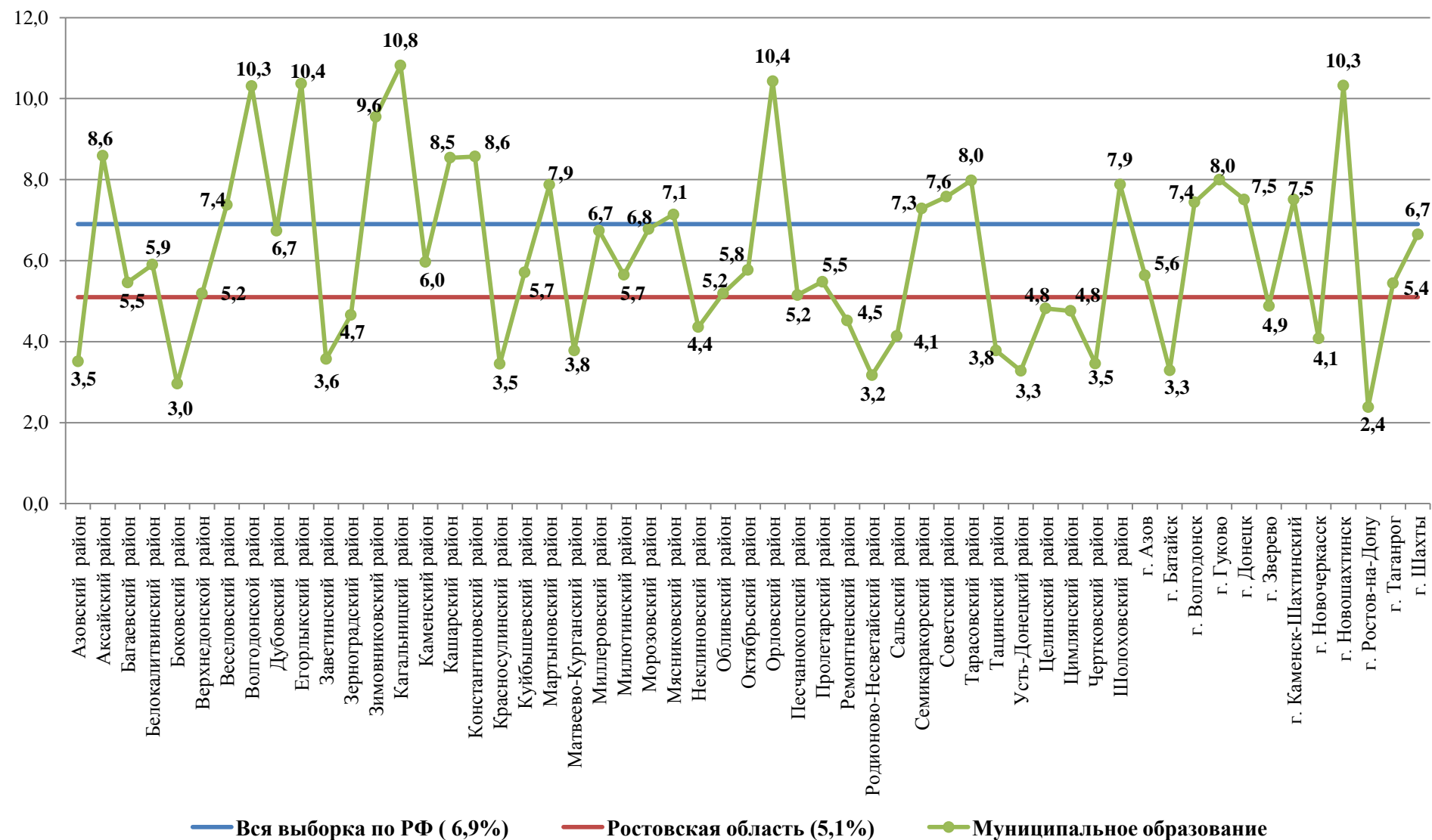
4.3. Статистика полученных отметок в разрезе муниципальных образований Ростовской области по учебному предмету «История»

Процент участников, получивших «3»



4.3. Статистика полученных отметок в разрезе муниципальных образований Ростовской области по учебному предмету «История»

Процент участников, получивших «2»





РАЗВИТИЯ
ОБРАЗОВАНИЯ